

Guide Rapide pour la Bibliothèque Numérique du GCP et des GIBs

Septembre 2022



Prepared by
MONUSCO FTS

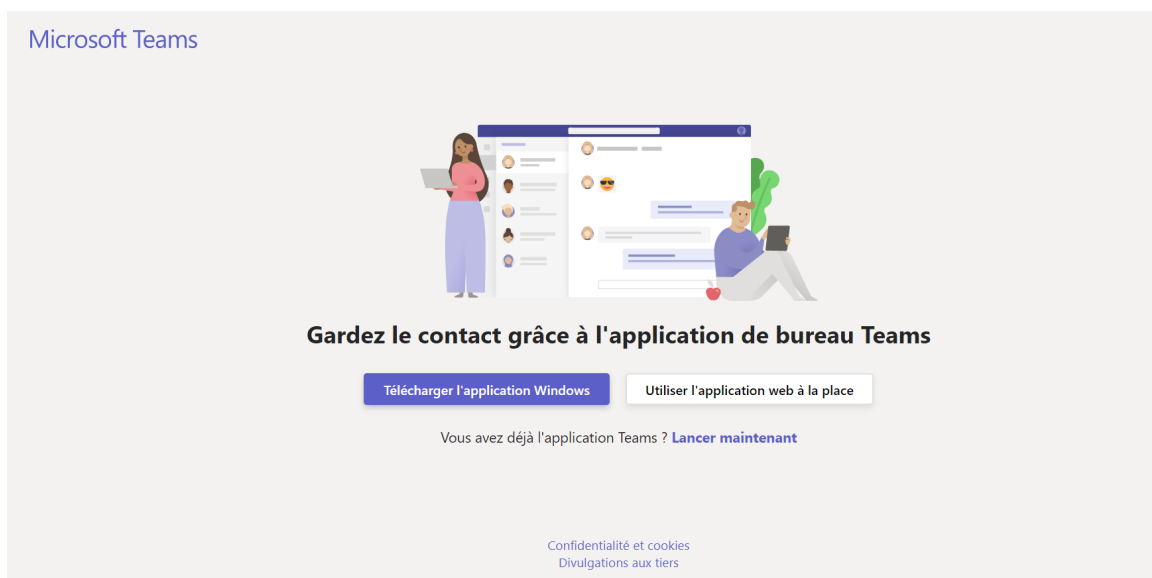
1. Prérequis

- Connexion Internet
- Microsoft Teams
- Notification d'ajout à l'équipe (courrier électronique)
- Membres du Personnel de la MONUSCO(xxx@un.org), à partir du point 5

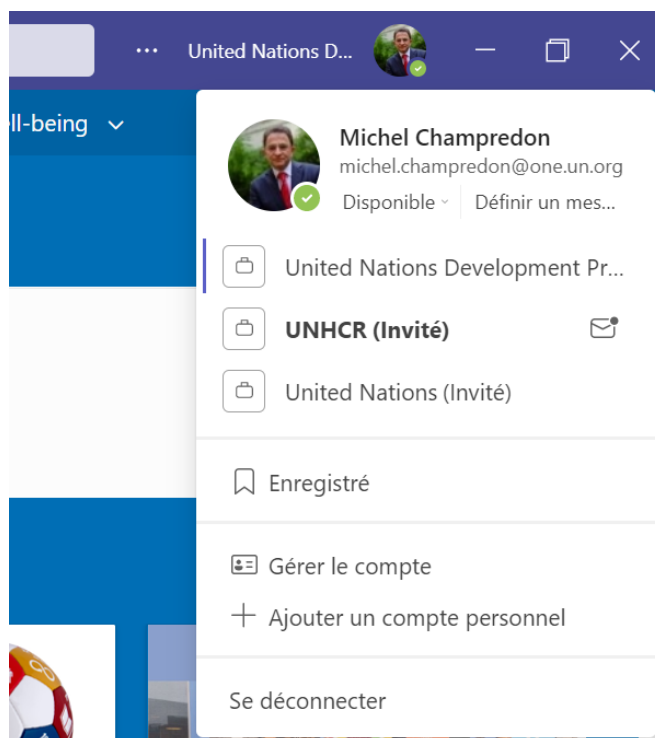
2. Accès - Cliquer sur "Ouvrir Microsoft Teams" à partir de la notification d'ajout à l'équipe



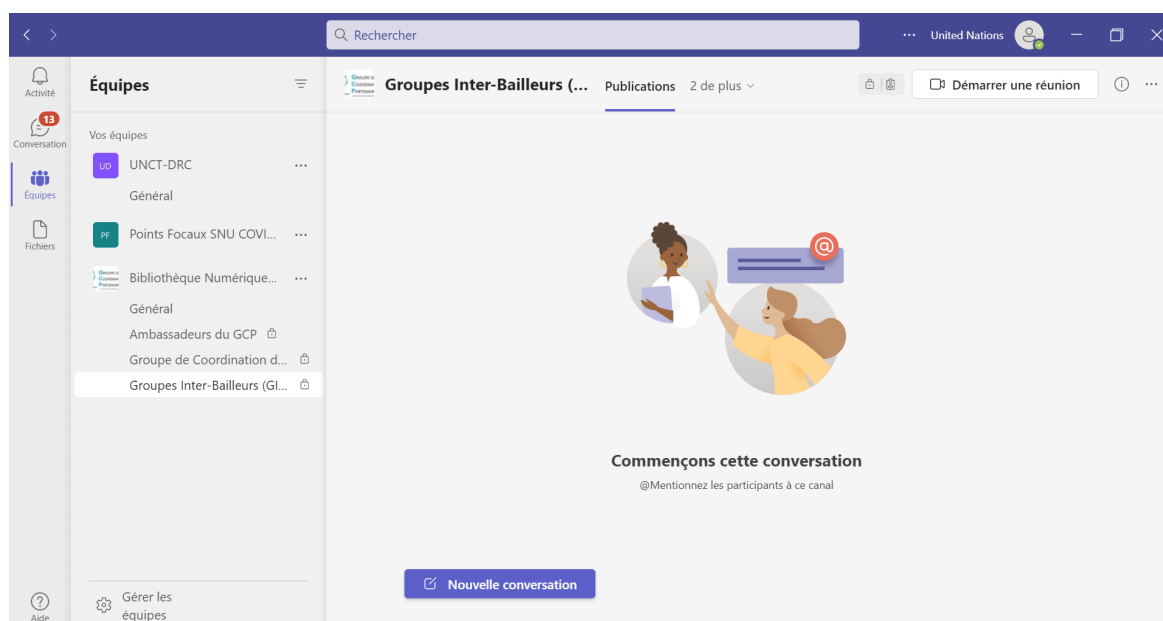
3. Accès - Cliquer sur "Lancer Maintenant" si vous avez déjà Microsoft Teams installée. Si non, veuillez avant tout télécharger et installer l'application.



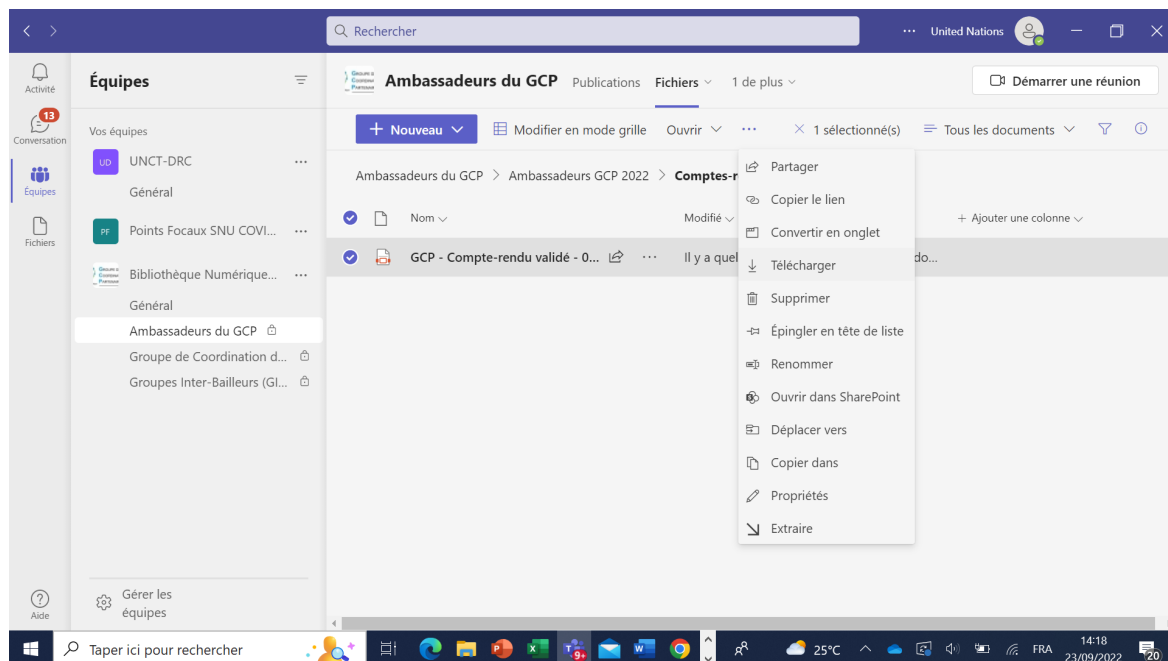
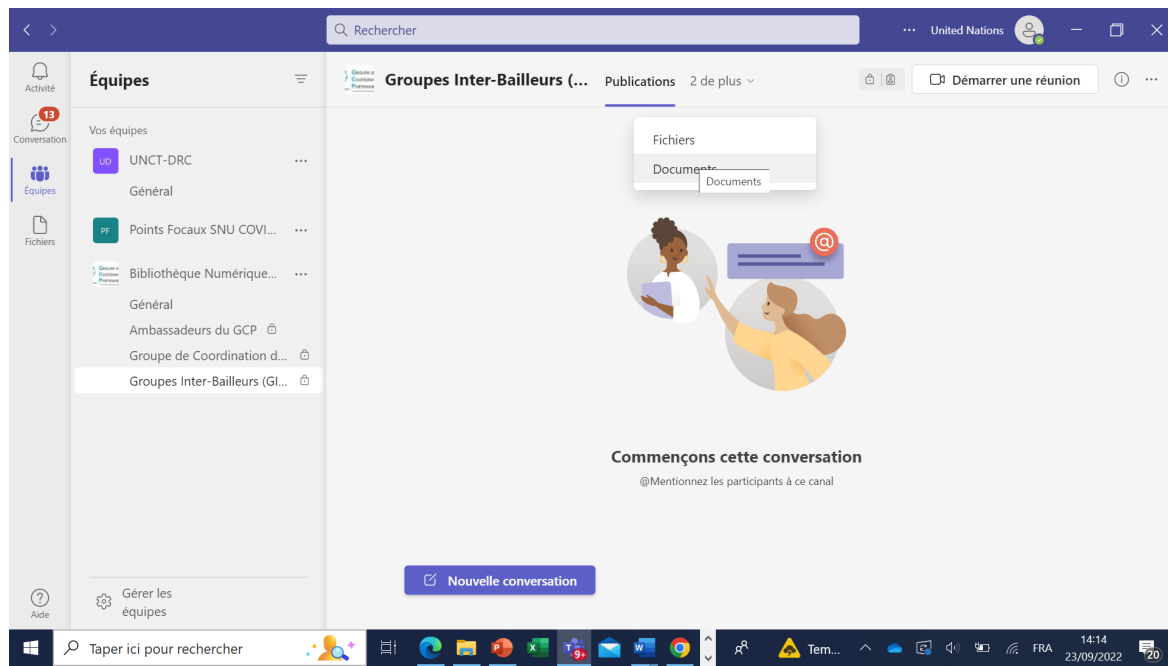
4. Accès - Une fois MS Teams lancée, basculer sur le profil Nations Unies (Invité) à partir de votre profil - coin supérieur droit.



5. Accès - Cliquer sur "Equipes" sur le panneau de navigation à gauche. "Bibliothèque Numérique" devrait apparaître ainsi que votre sous-équipe pour une bonne communication et collaboration.



6. Partage de documents - Cliquer sur "Fichiers" ou "Documents" pour accéder aux documents de travail, sélectionner et télécharger des documents (Télécharger) et/ou contribuer (Charger).



The screenshot displays the Microsoft Teams application interface. At the top, there is a search bar labeled 'Rechercher' and a user profile for 'United Nations'. The left-hand navigation pane shows the 'Équipes' (Teams) section, with a list of teams including 'UNCT-DRC', 'Points Focaux SNU COVI...', and 'Groupes Inter-Bailleurs (G...)'. The main content area is titled 'Groupes Inter-Bailleurs (...)' and shows a document library. A dropdown menu is open under the '+ Nouveau' button, listing options: 'Fichiers', 'Dossier', and 'Modèle'. The breadcrumb navigation indicates the current location: 'Canal d'équipe > Bailleurs (GIBs) > GIB 2022 > GIB - Agriculture > Organisation Générale'. The main content area is currently empty, featuring a large illustration of a document and a magnifying glass, with the text 'Ajouter un nouvel élément pour créer votre liste' (Add a new item to create your list) centered below it. The Windows taskbar at the bottom shows the time as 14:12 on 23/09/2022 and includes various system icons like 'Pluie' (Rain) and network status.