



**MINISTÈRE DE LA SANTÉ PUBLIQUE, HYGIÈNE
ET PRÉVOYANCE SOCIALE**

SECRETARIAT GÉNÉRAL

Direction de l'Enseignement des Sciences de Santé
36, avenue de la Justice, Kinshasa-Gombe

ANNUAIRE STATISTIQUES DE L'ENSEIGNEMENT DES SCIENCES DE SANTÉ DU NIVEAU SECONDAIRE



EDITION 2024

TABLE DES MATIERES

ABREVIATIONS ET SIGLES	5
LISTE DES TABLEAUX.....	7
LISTE DES FIGURES ET GRAPHIQUES.....	9
PREFACE	11
REMERCIEMENTS.....	13
INTRODUCTION.....	15
I. CONTEXTE GENERAL DE LA RDC.....	16
1.1. <i>Situation géographique</i>	<i>16</i>
1.2. <i>Situation socio-démographique.....</i>	<i>16</i>
1.3. <i>Situation politico-administrative.....</i>	<i>16</i>
1.4. <i>Situation économique et financière.....</i>	<i>17</i>
1.5. <i>Situation du système national de santé.....</i>	<i>18</i>
1.5.1. <i>Organisation et fonctionnement du SNIS en République Démocratique du Congo.....</i>	<i>19</i>
1.5.2. <i>Organisation Administrative et scolaire de l'Enseignement des Sciences de Santé du niveau secondaire en République Démocratique du Congo.....</i>	<i>20</i>
II. GENERALITES SUR L'ANNUAIRE STATISTIQUES DE L'ENSEIGNEMENT DES SCIENCES DE SANTE.....	26
2.1. <i>Résumé de l'annuaire statistiques 2023-2024</i>	<i>26</i>
2.2. <i>Sources des données</i>	<i>27</i>
2.3. <i>Méthodologie de collecte des données</i>	<i>27</i>
2.4. <i>Limites du document</i>	<i>27</i>
III. PRESENTATION DES DONNEES STATISTIQUES 2023-2024.....	29
3.1. <i>Données liées aux Etablissements de formation.....</i>	<i>29</i>
3.1.1. <i>Données Globales.....</i>	<i>29</i>
3.1.2. <i>Relevé des établissements par province par réseau et par filières organisées ainsi que leurs localisations.....</i>	<i>35</i>
3.1.3. <i>Implémentation de l'Approche par Compétences.....</i>	<i>66</i>
3.2. <i>Données liées aux apprenants.....</i>	<i>69</i>
3.3. <i>Données liées aux personnels Enseignants.....</i>	<i>83</i>
3.3.1. <i>Données Globales.....</i>	<i>83</i>
3.3.2. <i>Données Détaillées.....</i>	<i>84</i>
3.4. <i>Données liées aux Infrastructures scolaires.....</i>	<i>92</i>
3.4.1. <i>Données Globales.....</i>	<i>92</i>
3.4.2. <i>Données détaillées liées aux Infrastructures scolaires.....</i>	<i>92</i>
CONCLUSION.....	94

ABREVIATIONS ET SIGLES

APC	: Approche par compétences
APO	: Approche par objectif
BESS	: Bureau Enseignement des sciences de santé
BIESS	: Bureau Inspection de l'Enseignement des sciences de santé
CSU	: Couverture Santé Universelle
DBC	: Distribution à base communautaire
DPS	: Division provinciale de la santé
ESS	: Enseignement des sciences de santé
F	: Fille
G	: Garçon
IEM	: Institut d'enseignement médical
IGS	: Inspection générale de la Santé
INAV	: Institut National pour Aveugles
IPS	: Inspection provinciale de la santé
ITM	: Institut Technique Médical
ITMA	: Institut Technique Médical d'Application
ITPASC	: Institut Technique Panafricain en Santé Communautaire
L2	: Diplômé de deuxième cycle
MAV	: Masseur aveugle
ND	: Non disponible
OMECO	: Œuvre médicale au Congo
ONGD	: Organisation non gouvernemental de Développement
PTF	: Partenaire Technique et financier
RDC	: République Démocratique du Congo
RHS	: Ressources Humaines pour la santé
SHM	: Santé de l'hygiène menstruelle
SBC	: Surveillance à base communautaire
SCACF	: Soins Complets d'Avortement Centrés sur la Femme
SNIS	: Système national d'information sanitaire
SRMNEA-NUT	: Santé de la reproduction de la mère, nouveau-né, enfant et adolescent/Nutrition
St	: Saint
Ste	: Sainte
T	: Total
TA	: Technicien d'assainissement
TKR	: Technicien en Kiné et réadaptation
TLM	: Technicien en laboratoire médical
TSBD	: Technicien en soins bucco-dentaires

TSCOM : Technicien en santé communautaire
TSM : Technicien en santé mentale
UNIKIS : Université de Kisangani

LISTE DES TABLEAUX

- Tableau n°1 : Répartition des agents et cadres de la DESS par catégorie professionnelle et par sexe
- Tableau n°2 : Répartition des agents et cadres des BESS par province, fonction et par sexe
- Tableau n°3 : Poste organique d'un ITM
- Tableau n°4 : Tableau synoptique des statistiques des établissements
- Tableau n°5 : Ventilation des établissements par province et par réseau
- Tableau n°6 : Répartition des établissements par province, par filière organisée et par type de programme
- Tableau n°7 : Evolution des établissements par province et par réseau entre 2023 et 2024
- Tableau n°8 : Relevé des établissements de la Province du Bas Uele
- Tableau n°9 : Relevé des établissements de la Province de l'Equateur
- Tableau n°10 : Relevé des établissements de la Province du Haut Katanga
- Tableau n°11 : Relevé des établissements de la Province de Haut Lomami
- Tableau n°12 : Relevé des établissements de la Province du Haut Uele
- Tableau n°13 : Relevé des établissements de la Province de l'Ituri
- Tableau n°14 : Relevé des établissements de la Province du Kasai
- Tableau n°15 : Relevé des établissements de la Province du Kasai Central
- Tableau n°16 : Relevé des établissements de la Province du Kasai Oriental
- Tableau n°17 : Relevé des établissements de la Ville Province de Kinshasa
- Tableau n°18 : Relevé des établissements de la Province du Kongo Central
- Tableau n°19 : Relevé des établissements de la Province du Kwango
- Tableau n°20 : Relevé des établissements de la Province du Kwilu
- Tableau n°21 : Relevé des établissements de la Province de Lomami
- Tableau n°22 : Relevé des établissements de la Province de Lualaba
- Tableau n°23 : Relevé des établissements de la Province de Mai-ndombe
- Tableau n°24 : Relevé des établissements de la Province du Maniema
- Tableau n°25 : Relevé des établissements de la Province de Mongala
- Tableau n°26 : Relevé des établissements de la Province du Nord Kivu
- Tableau n°27 : Relevé des établissements de la Province du Nord Ubangi
- Tableau n°28 : Relevé des établissements de la Province du Sankuru
- Tableau n°29 : Relevé des établissements de la Province du Sud Kivu
- Tableau n°30 : Relevé des établissements de la Province du Sud Ubangi
- Tableau n°31 : Relevé des établissements de la Province du Tanganyika
- Tableau n°32 : Relevé des établissements de la Province de la Tshopo
- Tableau n°33 : Relevé des établissements de la Province de la Tshuapa
- Tableau n°34 : Répartition des ITM/IEM ayant intégrés l'APC par province et par filières
- Tableau n°35 : Ventilation des ITM/IEM ayant implémentées quelques nouvelles stratégies de santé par province

Tableau n°36 : Tableau synoptique des statistiques des apprenants par sexe

Tableau n°37 : Effectifs des apprenants par province et par sexe

Tableau n°39 : Répartition des effectifs des apprenants par réseau et par province

Tableau n°38 : Effectifs des apprenants par province et par type de programme

Tableau n°40 : Répartition des effectifs des apprenants par province, par sexe et par année d'études

Tableau n°41 : Répartition des apprenants par filière

Tableau n°42 : Evolution de la population scolaire par province entre 2022-2023 et 2023-2024

Tableau n°43 : Répartition des diplômés aux épreuves du Jury National par province, type de programme et par sexe

Tableau n°44 : Répartition des diplômés par type de programme et par filière

Tableau n°45 : Répartition des doublants aux épreuves du Jury National par province, type de programme et par sexe

Tableau n°46 : Répartition des Abandons aux épreuves du Jury National par province par type de programme et par sexe

Tableau n°47 : Effectif du personnel enseignant par charge horaire

Tableau n°48 : Ventilation du personnel enseignant selon le statut

Tableau n°49 : Répartition du personnel enseignant par province et par réseau

Tableau n°50 : Répartition du personnel Enseignant par province selon le niveau d'études

Tableau n°51 : Répartition du personnel Enseignant par province selon la charge horaire (temps plein, temps partiel)

Tableau n°52 : Ventilation des effectifs du personnel enseignant par province et par sexe

Tableau n°53 : Ratio Enseignant/ Apprenants par province (Nbre d'apprenants/Enseignant)

Tableau n°54 : Effectif total du personnel enseignant formés en APC par province

Tableau n°55 : Répartition des enseignants publics mécanisés au salaire et à la prime de risque de l'Etat par province

Tableau n°56 : Répartition des bâtiments scolaires par réseau d'appartenance

Tableau n°57 : Répartition des établissements par province selon le secteur et le statut d'occupation des bâtiments

LISTE DES FIGURES ET GRAPHIQUES

Figure n°1	: Carte politico-administrative de la RDC
Figure n°2	: Cadre conceptuel de référence
Graphique n°1	: Proportion des ITM/IEM par réseau d'appartenance
Graphique n° 2	: Répartition des ITM/IEM par réseau d'appartenance et par province
Graphique n°3	: Proportion des ITM/IEM ayant intégré l'APC par province
Graphique n°4	: Proportion des apprenants par sexe
Graphique n°5	: Proportion de la fréquentation des filles par province
Graphique n°6	: Proportion des apprenants inscrits au programme APC par rapport au Programme APO
Graphique n°7	: Proportion des apprenants par réseau d'appartenance
Graphique n°8	: Taux d'accroissement de la population scolaire par province entre 2023 et 2024
Graphique n°9	: Proportion des diplômés par filière en 2024
Graphique n°10	: Répartition de cas d'Abandons aux épreuves du Jury National par province
Graphique n°11	: Proportion des Enseignants par réseau d'appartenance en 2024
Graphique n°12	: Proportion de la répartition des Enseignants par niveau d'études
Graphique n°13	: Proportion des Enseignants femmes par rapport aux Hommes
Graphique n°14	: Proportion des Enseignants formés en APC par Province
Graphique n°15	: Proportion d'appartenance des bâtiments par réseau

PRÉFACE

L'Annuaire Statistique 2024 produit par la Direction de l'Enseignement des Sciences de Santé avec l'appui de ses partenaires, s'inscrit résolument dans le processus de renforcement du Système National d'Information Sanitaire, SNIS en sigle, plus particulièrement dans sa composante SNIS-Enseignement.

En effet, le Ministère de la Santé Publique Hygiène et Prévoyance Sociale accorde une attention particulière dans la collecte, le traitement et la publication des données statistiques. Il privilégie l'option de la gestion axée sur les résultats dans la prise des décisions et tient à l'élaboration et au suivi des progrès accomplis vers la réalisation des objectifs fixés. D'où la nécessité de disposer des statistiques fiables et régulières.

Le Ministère de la Santé Publique Hygiène et Prévoyance Sociale se réjouit de mettre à la disposition des décideurs politiques, des planificateurs et autres utilisateurs tant du secteur public que privé, l'Annuaire Statistique de l'Enseignement des Sciences de Santé, édition 2024, qui contient des données statistiques fiables et désagrégées nécessaires.

Tous les acteurs éducatifs nationaux et internationaux peuvent exploiter ces données statistiques disponibles dans le présent Annuaire en vue de contribuer à l'amélioration à bon escient de la qualité de l'Enseignement des Sciences de Santé du niveau secondaire en République Démocratique du Congo.

A cet effet, le Ministère de la santé Publique Hygiène et Prévoyance Sociale ne ménagera aucun effort pour soutenir la production régulière de l'Annuaire Statistique de l'Enseignement des Sciences de Santé, outil indispensable à la prise de décisions.

C'est l'occasion pour moi de féliciter toutes les parties prenantes, les personnes qui, directement ou indirectement, ont contribué d'une manière ou d'une autre, à l'élaboration du présent Annuaire Statistique.

Dr. YUMA RAMAZANI Sylvain



REMERCIEMENTS

Pour remplir ses missions, la Direction de l'Enseignement des Sciences de Santé fait la collecte, l'analyse, le traitement, la production et la diffusion des données statistiques pour la prise des décisions idoines. Il est alors indispensable de disposer des chiffres ou des données pertinents et constamment actualisés.

La Direction se fait donc l'honneur, une fois de plus, de mettre à la disposition du public la deuxième publication réalisée après la relance de son élaboration en 2023. L'Annuaire Statistique 2024 constitue un vade-mecum à l'usage des Décideurs, des Chercheurs et toute autres catégories d'utilisateurs pour des fins diverses.

Les informations fournies dans le présent Annuaire couvrent essentiellement les données liées aux Etablissements de formation, aux apprenants, aux personnels enseignants et aux infrastructures scolaires.

En effet, l'Annuaire Statistique 2024 de l'Enseignement des Sciences de Santé est le fruit d'un effort collectif à tous les niveaux ; raison pour laquelle, je me fais le devoir d'exprimer ma gratitude et remerciement à l'ensemble des structures et à tous ceux, d'une manière ou d'une autre, ont contribué à son élaboration et sa production, par la collecte, le traitement et l'analyse des données statistiques contenues dans cette édition.

Ces remerciements s'adressent d'abord à S.E Monsieur le Ministre de la Santé Publique, Hygiène et Prévoyance Sociale qui, par le canal de Monsieur le Secrétaire Général à la Santé Publique et Hygiène a cru en la nécessité de produire cette édition 2024.

Que les Cadres et Agents du système éducatif impliqués dans la collecte, l'analyse, le traitement et la production de la présente édition trouvent également l'expression de ma gratitude pour les efforts et sacrifices consentis afin que toutes les données soient intégrées.

Je remercie aussi les membres de la Commission Ressources Humaines en Santé pour leurs implications, observations, critiques, commentaires et suggestions formulées tout au long de l'élaboration de ce document.

En fin, je voudrais adresser une mention spéciale à l'équipe technique qui, dans les conditions parfois difficiles a mis tout son savoir-faire en œuvre pour la production du présent Annuaire édition 2024.



BAPITANI BASUANA Josué Désiré

Directeur Chef des Services

[Signature]
DIRECTEUR CHEF DE SERVICE

INTRODUCTION

Dans le cadre du processus de renforcement du Système National d'Information Sanitaire, SNIS en sigle, plus particulièrement dans sa composante SNIS-Enseignement, la Direction de l'Enseignement des Sciences de Santé est appelée à produire et à rendre disponible régulièrement les données statistiques jugées nécessaires pour la prise des décisions sur base des évidences.

C'est dans cette optique que le présent annuaire a été produit. Il présente les données relatives aux établissements de formation de base en sciences de santé du niveau secondaire, aux effectifs et la répartition des apprenants et personnels enseignants, aux statistiques spécifiques relatives à l'intégration des nouvelles stratégies de santé, à la motivation du personnel enseignants et aux infrastructures scolaires.

Ces données sont présentées sous forme des tableaux et graphiques complétées par des commentaires.

En outre, les données statistiques telles que reprises dans ce document sont celles collectées pendant la période évoquée dans la méthodologie. D'autres changements se seraient sans doute opérés avant la publication de ce document et de ce fait, ils apparaîtront dans l'annuaire de l'exercice scolaire 2024-2025.

Outre l'introduction et la conclusion, le présent Annuaire est subdivisé en 3 grandes parties :
La première partie aborde le contexte général de la République Démocratique du Congo ;
La deuxième partie aborde les généralités relatives à l'annuaire statistiques de l'Enseignement des Sciences de Santé du niveau secondaire 2023-2024 ;
La troisième partie est consacrée à la présentation des données statiques de l'Enseignement des Sciences de Santé du niveau secondaire exercice scolaire 2023-2024.

I.CONTEXTE GENERAL DE LA REPUBLIQUE DEMOCRATIQUE DU CONGO

1.1. Situation géographique

La RDC se situe au cœur de l'Afrique et figure parmi les géants du continent avec une superficie de 2 345 000 km². Elle partage 9 165 kilomètres de frontière avec neuf pays voisins, à savoir : la République du Congo à l'Ouest, l'Ouganda, le Burundi, le Rwanda et la Tanzanie à l'Est, la République Centrafricaine et le Sud-Soudan au Nord ainsi que la Zambie et l'Angola au Sud. L'étendue de ses frontières, combinée au manque d'infrastructures de transport et de communication, rend particulièrement ardues les échanges et déplacements des biens et de personnes. Les frontières sont très perméables, ce qui limite le contrôle des importations. Le pays est situé à cheval sur l'Equateur avec un climat équatorial chaud, humide au centre et tropical au Sud et au Nord. La moitié de la végétation est incluse en grande partie dans les forêts. Ainsi, près de la moitié des provinces de la RDC ont une forte proportion de zones forestières de l'ordre de 40 à 70 pour cent. L'autre moitié proche des tropiques est dominée par la savane. Toutes ces régions abritent une diversité des populations dont une bonne partie, notamment les pygmées, n'est pratiquement pas recensée. La RDC dispose d'une vaste étendue de sol arable très fertile qui recouvre une superficie de plus de 80 millions d'hectares et dont environ 4% seulement sont jusque-là exploités. La RDC jouit d'une diversité des conditions climatiques et géologiques favorisant les possibilités d'une grande diversité des cultures. En effet, on y trouve quatre climats : le climat équatorial, tropical humide, tropical à saison sèche prolongée et le climat littoral. Une telle variété des climats fait profiter à la RDC des précipitations en quantités suffisantes et d'un large ensoleillement. En outre le pays dispose d'un important réseau hydrographique avec notamment le fleuve Congo, long de plus de 4 374 km et 2^{ème} au monde en ce qui concerne son débit, et des lacs dont les lacs Tanganyika, Albert, Kivu et Edouard.

1.2. Situation socio-démographique

Selon les projections de l'Institut National de la Statistique (INS) sur base du recensement général de la population de 1984, la population de la RDC est estimée à **122 511 000** habitants en 2024 et elle pourrait atteindre 185 283 000 habitants en 2033. Les moins de 15 ans représentent 48%, les 15-59 ans représentent aussi 48% et le reste est constitué par les plus de 60 ans (source : annuaire statistique, INS 2020).

1.3. Situation politico-administrative

La RDC est un État de droit, indépendant, souverain, uni et indivisible, social, démocratique et laïc. Elle comprend 25 provinces et la ville de Kinshasa qui a le statut de province. Selon l'annuaire statistique 2020 de l'INS, la RDC comprend 98 villes, 145 territoires, 474 secteurs, 263 chefferies, 137 communes urbaines, 174 communes rurales et 5 908 groupements. La constitution de la RDC consacre 4 institutions suivantes :

- Le Président de la République qui représente la nation et assure par son arbitrage, le fonctionnement régulier des pouvoirs publics et des Institutions ;
- Le Parlement, composé de deux chambres, l'Assemblée nationale et le Sénat qui exercent le pouvoir législatif et le contrôle de l'action du Gouvernement ;
- Le Gouvernement qui conduit la politique de la nation, dirigé par un Premier Ministre ;
- Les Cours et Tribunaux qui exercent le pouvoir judiciaire.

Chaque province et la ville de Kinshasa dispose d'une Assemblée provinciale et d'un gouvernement provincial. Le Gouverneur de province est élu au suffrage universel indirect par les membres de l'Assemblée provinciale. Les Entités Territoriales Décentralisées (ETD) sont la ville, le secteur, la chefferie et la commune.

Les provinces, la ville de Kinshasa et les ETD sont dotées de la personnalité juridique avec autonomie de gestion administrative et financière. Elles ont les prérogatives d'organiser leurs propres services publics dans le respect de la législation, réglementation, des politiques, stratégies, normes et directives nationales.

Figure 1 : Carte politico-administrative de la RDC



1.4. Situation économique et financière

De 2019 à 2020, l'activité économique a connu un ralentissement suite, entre autres, aux effets de la pandémie de la Covid-19. De 4,4% en 2019, la croissance économique s'est située à 1,7% en 2020, soit une baisse de 2,7 points. Grâce aux mesures des politiques budgétaires et économiques, associées à une production minière plus élevée, l'activité économique a connu un accroissement pour se situer à 6,6 % en 2022. L'inflation dépasserait 12 % en fin 2022, en raison de la hausse des prix mondiaux des denrées alimentaires et des carburants,

1.5. Situation du système national de santé

La Loi n°18/035 du 13 décembre 2018 telle que modifiée et complétée par l'Ordonnance-Loi n°23/006 du 03 mars 2023 définit le système national de santé comme un ensemble coordonné de structures, personnes et d'activités qui assurent la prévention des maladies, le maintien, la restauration et la promotion de la santé au bénéfice de la population. Il a pour mission de garantir le bien-être de la population par ; i) la prévention des incapacités provoquées par les maladies et la réduction de la mortalité précoce ; ii) la promotion d'un meilleur état de santé de la population ; et iii) l'assurance de la couverture, l'efficacité des services de qualité, ainsi que la satisfaction des besoins de santé.

Le système national de santé est structuré en trois niveaux : central, provincial ou intermédiaire, et périphérique ou opérationnel. Le niveau central définit les grandes orientations de la politique nationale de la santé. Il édicte les directives, les normes, les stratégies d'interventions, les politiques et en assure le suivi et l'évaluation. Il comprend le Ministre ayant la santé publique dans ses attributions ; le Secrétariat Général de la Santé Publique et Hygiène ; le Secrétariat Général de la Prévoyance Sociale ; et l'Inspection Générale de la Santé. La prestation des services et soins de santé de référence tertiaire est assurée par les Etablissements de soins de santé (ESS, en sigle) de 4^{ème} échelon qui relèvent de ce niveau. Le niveau intermédiaire ou provincial est chargé de la coordination, appui, encadrement, contrôle, supervision, suivi et évaluation de l'ensemble des activités de santé sous sa juridiction. Il veille à l'application de la politique sanitaire, des normes et des stratégies sanitaires nationales. La prestation des services et soins de santé de référence secondaire est assurée par les ESS de 3^{ème} échelon qui relèvent de ce niveau.

Le niveau périphérique ou opérationnel a pour mission : de mettre en œuvre la stratégie des soins de santé primaires. Il comprend la Zone de Santé (ZS, en sigle) qui est subdivisée en aires de santé (AS, en sigle). Chaque aire de santé est dotée d'un Centre de santé (CS) qui constitue l'ESS de premier échelon et de premier contact. L'ensemble de CS d'une ZS forme une constellation autour d'un Hôpital Général de Référence (HGR) qui est l'ESS de référence primaire.

La Politique Nationale de Santé (PNSD) a été définie en 2001. Elle est basée sur la stratégie des soins de santé primaires. En 2006, la Stratégie de Renforcement du Système de Santé (SRSS) a été adoptée comme un ensemble de réformes à mettre en place pour rendre les services et soins de santé accessibles à tous. Elle est mise en œuvre à travers les Plans Stratégiques Sous Sectoriels, les Plans Provinciaux de Développement Sanitaire, les plans de développement des ZS et plans d'actions opérationnels des différents services à tous les niveaux.

La loi n° 18/035 du 18 décembre 2018, institue en RDC, le système de couverture santé universelle fondé sur les principes d'équité, d'assurance qualité des soins et de protection

financière pour tous. La CSU garantit à tout congolais habitant le territoire national, le droit de bénéficier des soins et des services de santé de qualité à un coût abordable. ¹ⁱ

1.5.1. Organisation et fonctionnement du SNIS en République Démocratique du Congo

La République Démocratique du Congo dispose d'un cadre normatif du SNIS depuis 2005. Selon l'Arrêté ministériel n°1250/CAB/MIN/BYY/PT/005/2005 du 18/02/2005 portant sur l'organisation du SNIS en République Démocratique du Congo, le SNIS est défini comme un ensemble organisé des structures, institutions, personnel, méthodes, outils et équipements permettant de fournir l'information nécessaire à : la prise de décision ; l'action ; la gestion des programmes et des systèmes de santé à tous les niveaux (central, intermédiaire et périphérique).

Ainsi défini, le SNIS ne se réduit pas à des simples outils. Il comporte également différentes opérations (fonctions) qui sont soutenues par des outils. Le fonctionnement du SNIS est basé sur deux principes : (i) la province assure la responsabilité opérationnelle de mise en œuvre et du fonctionnement du SNIS et (ii) le niveau central joue le rôle normatif, régulateur et d'appui.

Cadre normatif :

L'arrêté Ministériel du 18/02/2005 susmentionné précise le cadre normatif du SNIS qui comprend 12 composantes, à savoir :

1. SNIS/Soins de Santé Primaires ;
2. SNIS/Surveillance épidémiologique ;
3. SNIS/Suivi et évaluation des Programmes prioritaires de santé ;
4. SNIS/ Hygiène et surveillance des déterminants de la santé ;
5. SNIS/Médicaments ;
6. SNIS/Comptes nationaux ;
7. SNIS/Gestion administrative/ Gestion des Ressources humaines.
8. SNIS/Enseignement des sciences de santé ;
9. SNIS/ Établissements de santé, de formation et recherche, Évacuations sanitaires à l'étranger
10. SNIS/Données issues de la communauté ;
- 11.SNIS/Médecine Traditionnelle et Plantes Médicinales ;
- 12.SNIS/État civil et mouvements démographiques.

Le système d'information lié à la formation de base du niveau secondaire relève de la 8^{ème} composante qui est le SNIS/Enseignement des sciences de santé

¹ Extrait du PNDS 2024-2034

1.5.2. Organisation Administrative et scolaire de l'Enseignement des Sciences de Santé du niveau secondaire en République Démocratique du Congo.

1.5.2.1. Organisation administrative

En République Démocratique du Congo L'Enseignement des Sciences de Santé du niveau secondaire est règlementé par les différents textes légaux et réglementaires usuels ci-après :

- Loi n° 16/013 du 15 juillet 2016 portant statut des agents des carrières des services publics de l'Etat
- Loi cadre N° 14/004 du 11 Février 2014 de l'Enseignement national,
- L'Ordonnance-loi n° 66/299 du 14 mai 1966 relatif à l'Enseignement Technique Médical et Paramédical,
- L'Ordonnance n° 67/230 du 11 mai 1967 portant mesures d'exécution de L'ordonnance-loi n° 66-299 du 14 mai 1966 relatif à l'Enseignement Technique Médical et Paramédical,
- L'Ordonnance n° 15/015 du 21 mars 2015 fixant les attributions des Ministères,
- L'Arrêté Ministériel n° 1250/CAB/MIN/S/BYY/0035/TWR/2005 du 09 septembre 2005 portant mise en application du nouveau programme de formation de base des infirmiers du niveau secondaire et son mode d'évaluation,
- L'Arrêté Ministériel N°1250/CAB/MIN/SP/0010/GFME/EQJ/OMP/2016 du 27 juin 2016, modifiant l'Arrêté Ministériel n° 1250/CAB/MIN/SP/003/CJ/OMK/2011 du 15 mars 2011 portant création d'un centre Provincial Unique de Correction des épreuves du Jury National ;
- Arrêté Ministériel n°1250/CAB/MIN/SPHP/027/CDM/2022 du 09 Août 2022, portant création du Centre National de Correction des Examens de fin d'études des élèves du niveau secondaire des Etablissements d'Enseignement des Sciences de Santé en République Démocratique du Congo.

Au niveau central, le système d'enseignement des Sciences de Santé du niveau secondaire est piloté par le Ministre en charge de la santé publique hygiène et prévoyance sociale.

L'administration centrale du système est dirigée par le Secrétaire Général appuyé par le Directeur Chef de Service de l'Enseignement des Sciences de Santé. Ce dernier est assisté des Chefs de Division et des Chefs de Bureau.

1.5.2.2. Mandat et missions de la Direction de l'Enseignement des Sciences de Santé

12. Mandat :

Organiser la formation des professionnels de santé du niveau secondaire en vue d'assurer à la population les soins de santé de qualité susceptibles de réduire la morbidité et la mortalité.

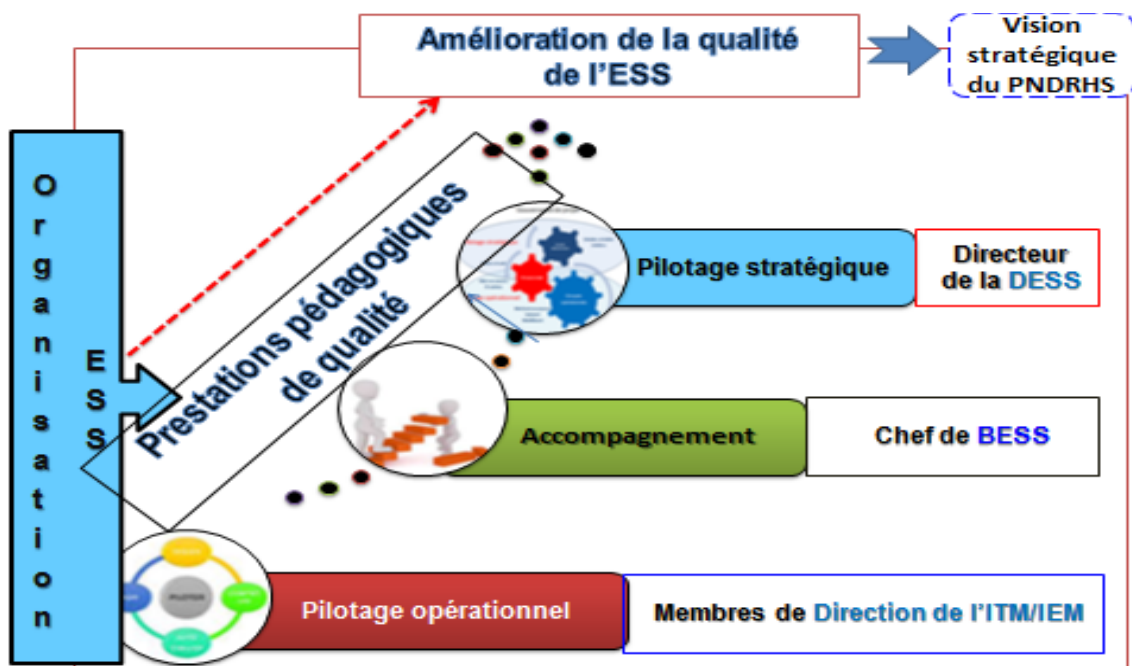
b. Missions :

La Direction de l'Enseignement des Sciences de Santé (DESS) a pour mission :

1. L'élaboration des politiques et des stratégies en matière de l'enseignement des sciences de santé du niveau secondaire ;

2. La conception et l'élaboration des programmes et des normes de l'enseignement des sciences de santé du niveau secondaire ;
3. La conception et l'élaboration des normes d'agrément des établissements d'enseignement des sciences de santé ;
4. Le suivi de l'application des programmes et des normes de l'enseignement des sciences de santé ;
5. L'émission de l'avis technique sur les dossiers de demande d'agrément des établissements d'enseignement des sciences de santé ;
6. La contribution à l'élaboration des textes législatifs et réglementaires en matière de l'enseignement des sciences de santé ;
7. La contribution à l'élaboration des programmes de formation des professionnels de santé du niveau supérieur et universitaire en collaboration avec le Ministère de l'Enseignement Supérieur et Universitaire ;
8. La planification des investigations nécessaires auprès de la Direction des Établissements d'Enseignement des Sciences de Santé ;
9. La redynamisation du système d'évaluation certificative.

Figure n°2 : Cadre conceptuel de référence



Par (G Kahombo, 2021, adapté de JD Bapitani, 2017)

c. Effectifs des Agents et cadres de la Direction de l'Enseignement des Sciences de Santé

Tableau n°1 : Répartition des agents et cadres de la DESS par catégorie professionnelle et par sexe

N°	Catégorie	Nombre Total	Hommes	Femmes
1	Médecin	1	1	0
2	Pharmacien	1	1	0
3	Infirmier	22	10	12
4	Administrateur Gestionnaire	3	2	1
5	Technicien de Laboratoire	1	1	0
6	Technicien Kiné et Réadaptation	2	2	0
7	Sage-Femmes	2	1	1
8	Nutritionniste	1	0	1
9	Personnel administratif	28	14	14
	Total	61	32	29

Commentaires : Effectif composé presque de la majorité des catégories professionnelles reconnues par le Ministère de la Santé Publique ;

Un léger dépassement du nombre du personnel de la Direction justifié par la présence de près de 19% du personnel en âge avancé (moins actifs) occasionnant ainsi le recours à la main d'œuvre interne active.

Au niveau provincial, le système d'enseignement des Sciences de Santé du niveau secondaire est composé des Bureaux d'Enseignement des Sciences de Santé qui sont respectivement dirigés par des Chefs de Bureau. Le système compte à ce jour, 26 bureaux provinciaux donc un bureau par province.

d. Effectifs des Agents et cadres des BESS par province

Tableau n°2 : Répartition des agents et cadres des BESS par province, fonction et par sexe

N°	Provinces	Chef de Bureau			Analystes			Analystes Assistants			Secrétaire			Total		
		H	F	Tot	H	F	Tot	H	F	Tot	H	F	Tot	H	F	Tot
1	Bas Uele	1	0	1	1	0	1	0	0	0	0	0	0	2	0	2
2	Equateur	1	0	1	4	2	6	0	0	0	0	0	0	5	2	7
3	Haut Katanga	1	0	1	4	2	6	2	0	2	1	0	1	8	2	10
4	Haut Lomami	1	0	1	1	1	2	0	0	0	0	0	0	2	1	3
5	Haut Uele	1	0	1	1	0	1	0	0	0	0	0	0	2	0	2
6	Ituri	0	1	1	0	2	2	1	0	1	0	0	0	1	3	4
7	Kasai	1	0	1	4	1	5	5	0	5	0	0	0	10	1	11
8	Kasai Central	0	1	1	3	2	5	3	1	4	0	0	0	6	4	10

9	Kasai Oriental	1	0	1	4	1	5	3	0	3	0	0	0	8	1	9
10	Kinshasa	1	0	1	10	4	14	3	2	5	1	0	1	15	6	21
11	Kongo Central	1	0	1	3	1	4	4	0	4	1	0	1	9	1	10
12	Kwango	1	0	1	2	0	2	4	0	4	1	0	1	8	0	8
13	Kwilu	1	0	1	1	1	2	2	2	4	0	0	0	4	3	7
14	Lomami	0	1	1	4	0	4	3	1	4	0	1	1	7	3	10
15	Lualaba	1	0	1	3	1	4	1	0	1	0	0	0	5	1	6
16	Maindombe	1	0	1	1	0	1	3	0	3	0	0	0	5	0	5
17	Maniema	1	0	1	5	2	7	0	0	0	1	0	1	7	2	9
18	Mongala	1	0	1	7	2	9	0	0	0	0	0	0	8	2	10
19	Nord Kivu	1	0	1	1	0	1	0	0	0	0	1	1	2	1	3
20	Nord Ubangi	1	0	1	1	0	1	0	0	0	0	0	0	2	0	2
21	Sankuru	1	0	1	8	1	9	2	0	2	0	0	0	11	1	12
22	Sud Kivu	1	0	1	5	0	5	4	0	4	0	1	1	10	1	11
23	Sud Ubangi	1	0	1	3	1	4	0	0	0	0	0	0	4	1	5
24	Tanganyika	1	0	1	2	0	2	0	0	0	0	0	0	3	0	3
25	Tshopo	1	0	1	0	0	0	1	1	2	0	0	0	2	1	3
26	Tshuapa	1	0	1	4	1	5	0	0	0	0	0	0	5	1	6
	Total	23	3	26	82	25	107	41	7	48	5	3	8	151	38	189

Commentaires : La structure organique du niveau intermédiaire prévoit au moins 12 membres et personnels de première ligne par BESS. Soit, 1 CB, 5 analystes, 5 analystes assistants et 1 secrétaire. Il s'avère donc qu'aucun BESS est dans les normes. Ceux ayant totalisés ou avoisinés 12 membres ont encore un problème d'équilibre dans la répartition par fonction (Sankuru, Sud Kivu, Kasai...)

Au niveau local ou opérationnel, le système d'Enseignement des Sciences de Santé du niveau secondaire est composé des instituts techniques médicaux et des instituts d'enseignements médicaux du niveau secondaire (ITM/IEM) respectivement dirigés par les Directeurs et/ou Préfets. Actuellement le système compte 663 ITM/IEM

Chaque ITM/IEM est piloté par les organes de gestion et de pilotage ci-dessous :

1. Conseil de gestion,
2. Comité de direction,
3. Conseil pédagogique,
4. Conseil de discipline,
5. Comité de Parents,
6. Comité scolaire.

Poste organique d'un ITM/IEM :

Ce cadre organique est d'application pour les ITM, IEM. Il intègre également l'école pilote national.

Tableau n° 3 : Poste organique d'un ITM

Postes	ITM à une Section	ITM à deux Sections	IEM / INPESS (3 sections ou plus)
Directeur	-	-	1
Préfet ou chef de Section	1	1	1 pour chaque section
Proviseur	1	2	1 pour chaque section
Intendant	1	1	1
Secrétaire	1	1	3
Directeur d'internat	1	1	1
Directeur de discipline	1	1	1
Enseignements à temps plein	6	12	18
Enseignants à temps partiel	-	-	-
Maîtres de Stage	1	2	3
Encadreurs de stage	4	8	12
Surveillants de cours	1	2	3
Surveillants d'internat	2	4	6
Cuisiniers	2	2	3
Ouvriers	2	2	2
Huissiers	1	1	1
Sentinelles	2	2	3
TOTAL	27	42	60

L'Etat ayant signé une convention de partenariat avec les privés et certaines confessions religieuses pour l'ouverture des établissements d'enseignement des sciences de santé du niveau secondaire, ces derniers bénéficient d'une autonomie de gestion de leurs établissements.

1.5.2.3. Organisation scolaire ou pédagogique

Le système d'enseignement des Sciences de Santé du niveau secondaire organise actuellement 9 filières de formation que sont :

1. Filière Infirmière
2. Filière Accoucheuse
3. Filière Technicien de laboratoire Médicale
4. Filière Assistant en pharmacie
5. Filière Technique d'Assainissement ;

6. Filière Technicien en Kiné et Réadaptation et MAV ;
7. Filière Technicien en Santé Mentale ;
8. Filière Technicien en Santé Bucco-Dentaire ;
9. Filière Technicien en Santé Communautaire

Le programme de formation est encore axé sur l'approche par objectif dans la majorité des établissements.

C'est depuis l'année 2005 que le système a intégré l'approche axée sur le développement des compétences dénommée (Approche par compétence) conformément à l'Arrêté Ministériel N° 1250/CAB/MIN/SP/BYY/0035/TWK/2005 du 9 septembre 2005, portant mise en application du nouveau programme de formation des infirmiers et des accoucheuses du niveau secondaire.

L'éducation inclusive (EI) : est une des actions les plus hardies capable d'accélérer l'éducation pour tous (EPT) du fait qu'elle prend en compte les enfants en situation de handicap (ESH), longtemps marginalisés.

Dans le but de matérialiser la vision du gouvernement pour « la construction d'un système éducatif inclusif et de qualité » énoncée dans la Stratégie sectorielle de l'éducation et de la formation (SSEF) 2016-2025, la DESS a déjà à son actif un diplômé A2 en massage aveugle de l'ITM Kikesa dans la province de Kinshasa.

Pour un accompagnement technique et pédagogique rapproché, le pays est subdivisé en 7 pools éducationnels d'accompagnement qui sont :

- Pool centre qui comprend les provinces de Kinshasa et du Kongo Central ;
- Pool Grand Bandundu qui comprend les provinces de Mai-ndombe, Kwilu et Kwango ;
- Pool Grand Katanga qui regroupe les provinces du Haut Katanga, Tanganyika, Haut Lomami, Lualaba ;
- Pool Grand Kasai qui comprend les provinces de Sankuru, Lomami, Kasai, Kasai Central et Kasai Oriental ;
- Pool Grand Equateur qui regroupe les provinces de l'Equateur, Nord Ubangi, Sud Ubangi, Mongala, Tsuapa ;
- Pool Grand Oriental qui comprend les provinces de la Tshopo, Ituri, Bas-Uele, Haut-Uele ;
- Pool Grand Kivu qui regroupe les provinces du Nord Kivu, Maniema et Sud Kivu.

II. GÉNÉRALITÉS SUR L'ANNUAIRE STATISTIQUES DE L'ENSEIGNEMENT DES SCIENCES DE SANTE

2.1. Résumé de l'annuaire statistiques 2023-2024

L'Annuaire statistiques 2023-2024 est le deuxième à être élaboré dans le domaine de l'Enseignement de Sciences de Santé du niveau secondaire en République Démocratique du Congo. Il reste un document administratif de la Direction qui présente les données de l'année du système d'Enseignement des Sciences de Santé jugées essentielles pour la programmation, la planification, le plaidoyer et la prise de décisions. Il n'est ni une politique, ni une stratégie.

Son élaboration a été rendue possible grâce aux données issues de plusieurs sources notamment la banque de données actualisées de l'Enseignement de Sciences de Santé, les rapports des services de la Direction de l'Enseignement de Sciences de Santé et les statistiques obtenues auprès des bureaux provinciaux en charge de l'Enseignement de Sciences de Santé.

En effet, la situation de l'année scolaire 2023- 2024 est telle que, le nombre total des établissements d'Enseignement de Sciences de Santé est de 698 ITM/IEM dont 189 ITM du secteur public soit 27,08 %, 323 ITM du secteur privé soit 46,28 % et 186 ITM du réseau confessionnel soit 26,65 %.

Le nombre des établissements ayant intégrés l'APC est de 310 soit 44,41 % du nombre total. L'effectif total des apprenants inscrits pendant l'année scolaire 2023-2024 est de 84 591 soit 36449 du sexe masculin et 48142 du sexe féminin. De cet effectif, 25346 apprenants sont ceux ayant évolués dans le réseau public, 35644 dans le réseau privé et 23601 dans le réseau confessionnel.

Comparativement à 2023, la population scolaire s'est accrue de 12494 apprenants soit un taux d'accroissement de 17,32 %.

Signalons, jusqu'à ce jour que, la DESS exploite encore deux programmes d'enseignement : l'approche par objectif (APO) et l'approche par compétence (APC). Sur les 84591 apprenants, 43881 sont ceux de l'APC et 40710 sont ceux de l'APO.

S'agissant de la répartition des apprenants, un plus grand nombre est signalé dans la filière infirmière avec 68965 apprenants suivi de la filière accoucheuse, 11239 apprenants.

Le taux moyen de réussite au jury national en 2024 est de 70,71 % soit 69,44 % chez les filles et 72,39 % chez les garçons.

Sur les 9605 enseignants recensés, 4140 sont à temps plein soit 43,10 % et ceux à temps partiel sont au nombre de 5465 soit 56,90 %.

Les enseignants du secteur public représentent 30,72 %, ceux du secteur privé représentent 38,91 % et ceux des confessions religieuses représentent 30,37 %.

Jusqu'en 2024, en rapport avec la formation des enseignants en APC, 3854 enseignants sur 9605 sont formés en APC soit un taux 44,12 %.

Le ratio enseignant/apprenants est de 1 enseignant pour 11 apprenants dans l'ensemble. Toutefois il s'observe un sérieux problème dans la répartition géographique de ces derniers. Par ailleurs, le nombre des enseignants bénéficiaires du salaire de l'Etat est de 826 sur 2951 enseignants publics soit 27,99 % et 1627 sur 2951 sont bénéficiaires de la prime de risque de l'Etat, soit 55,13 %.

Il ressort des données collectées que 561 ITM/IEM sur 698 sont propriétaires des bâtiments soit 80,37 %,

2.2. Sources des données

Les sources des données de l'annuaire 2023-2024 sont les suivantes :

- Les listes déclaratives des populations scolaires et des établissements de formation en sciences de santé du niveau secondaire ;
- Les données collectées en provinces à travers les BESS sur les personnels enseignants et sur les infrastructures scolaires ;
- La Banque des données statistiques de la DESS

2.3. Méthodologie de collecte des données

La chaîne de production des données comprend trois niveaux, à savoir : 1) le niveau central ou national (Direction nationale) 2) le niveau provincial (BESS) 3), le niveau local (ITM/IEM). Toutes les 26 provinces ont répondu aux questionnaires soit, un taux de réponse de 100 %.

Tout a commencé au niveau central au mois de septembre 2024 avec la mise à place d'une équipe technique chargée de la production des outils de collecte des données, le partage des outils de collecte des données statistiques avec les provinces, la collecte des données statistiques sur le terrain, le traitement et la production des tableaux détaillés et des tableaux d'analyse, la validation des données et la prise en compte des amendements y formulés, l'endossement de l'annuaire par la Commission des ressources humaines et la publication sur support en papier et en ligne sur le site officiel de la DESS.

2.4. Limites du document

L'annuaire statistique édition 2024 de l'ESS présente de façon simple et désagrégée, les données liées aux établissements de formations, aux apprenants, aux personnels enseignants et aux infrastructures scolaires.

Il ne traite pas tous les contours liés aux données statistiques de l'Enseignement des Sciences de Santé du niveau secondaire de l'année scolaire 2023-2024 (financement du système, numérisation du système, principaux terrains de stage, cartographie des intervenants, transitions démographique et épidémiologique, critères de viabilité des écoles..) à cause notamment de :

- La non opérationnalisation du SNIS Enseignement des Sciences de Santé ;
- La disparité dans la présentation des données dans les différents outils de collecte ;

- La faible promptitude et complétude des rapports d'activités des DPS à travers les BESS.

En outre, le contexte du présent annuaire 2023-2024 se distingue du précédent du fait de la non prise en compte de plus au moins 10 établissements ou ITM classés non fonctionnels pour l'exercice scolaire 2023-2024 dans les provinces du Kasai (3), Kasai Central (1), Sud Kivu (3), Nord Kivu (1), Tshuapa (1) et Equateur (1)

III. PRESENTATION DES DONNÉES STATISTIQUES 2023-2024

3.1. Données liées aux Etablissements de formation

3.1.1. Données Globales :

Tableau n°4 : Tableau synoptique des établissements d'enseignements par réseau d'appartenance

ITM/IEM	Nombre	Proportion
Publics	189	27,08%
Confessionnels	186	26,65%
Privés	323	46,28%
Total	698	100 %

Commentaires : De manière global, le secteur public compte 189 établissements soit 27,08%. Donc, près de 73% d'établissements sont du secteur privé (privé + confessionnel).

Graphique n° 1 : Proportion des ITM/IEM par réseau d'appartenance

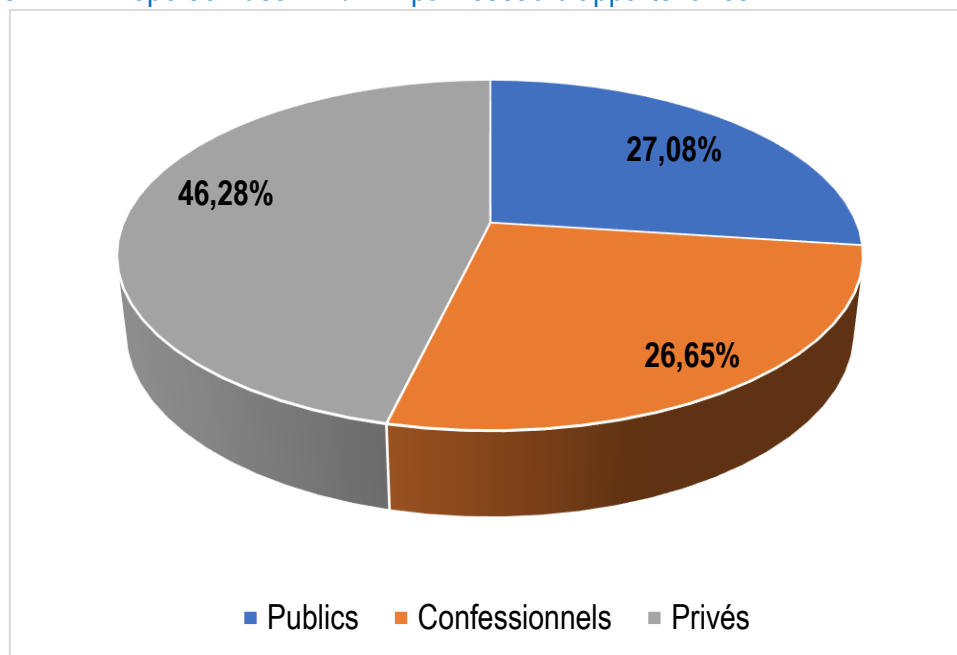


Tableau n°5 : Répartition des Etablissements par province et par réseau d'appartenance

N°	Provinces	Total	Publics	Privés	Confessionnels
1	Bas Uele	10	6	2	2
2	Equateur	12	5	4	3
3	Haut Katanga	36	2	27	7
4	Haut Lomami	21	8	6	7
5	Haut Uele	16	7	2	7
6	Ituri	23	9	2	12
7	Kasai	28	9	9	10
8	Kasai Central	35	6	15	14
9	Kasai Oriental	22	5	14	3
10	Kinshasa	107	7	95	5
11	Kongo Central	48	9	19	20
12	Kwango	19	7	5	7
13	Kwilu	40	10	16	14
14	Lomami	28	8	19	1
15	Lualaba	20	2	16	2
16	Maindombe	16	12	2	2
17	Maniema	15	9	4	2
18	Mongala	37	7	21	9
19	Nord Kivu	27	8	3	16
20	Nord Ubangi	8	5	1	2
21	Sankuru	19	6	2	11
22	Sud Kivu	47	18	17	12
23	Sud Ubangi	15	4	6	5
24	Tanganyika	13	5	4	4
25	Tshopo	26	12	9	5
26	Tshuapa	10	3	3	4
	Total	698	189	323	186

Commentaires : Le secteur privé reste en tête avec 323 établissements soit, 46,28% du nombre total des ITM/IEM. La ville province de Kinshasa est celle qui a le plus grand nombre soit 95 ITM privés sur les 107 dénombrés suivi du Haut Katanga soit 27 ITM sur les 36 dénombrés.

Graphique n° 2 : Répartition des ITM/IEM par réseau d'appartenance et par province

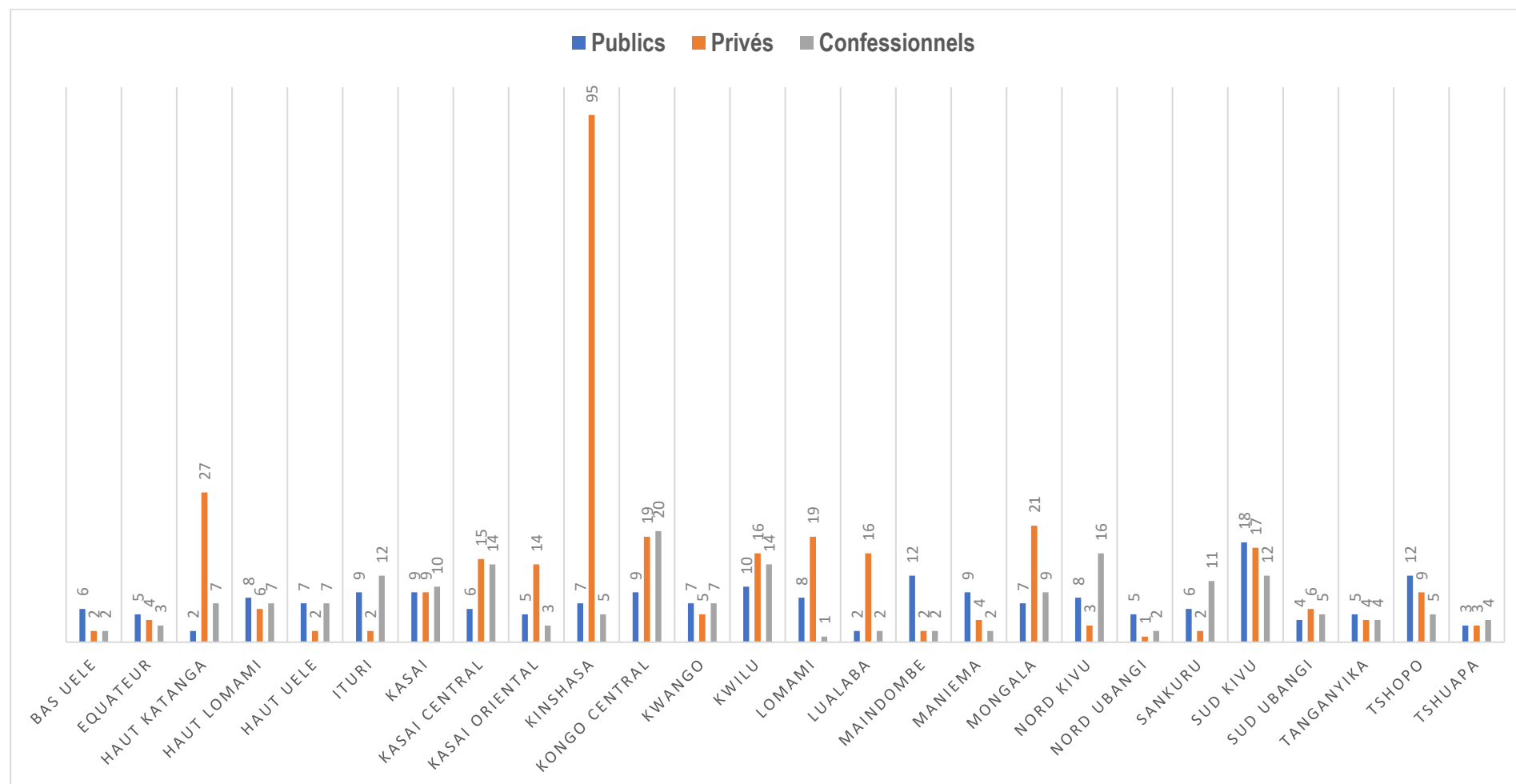


Tableau n°6 : Répartition des établissements par province, par filière organisée et par type de programme

N°	Provinces	Nbre ITM	INF		ACC		TLM		AP		TSBD		TSCOM		TA		TKR		TSM	
			APC	APO	APC	APO	APC	APO	APC	APO	APC	APO	APC	APO	APC	APO	APC	APO	APC	APO
1	Bas Uele	10	2	7	2	0	0	1	0	0	0	0	0	0	0	0	0	0	0	0
2	Equateur	12	1	12	1	4	1	1	0	0	0	0	0	0	0	0	0	0	0	0
3	Haut Katanga	36	13	20	13	3	31	1	0	0	0	0	0	0	1	0	0	0	0	0
4	Haut Lomami	21	5	17	3	0	0	1	0	0	0	0	0	0	0	0	0	0	0	0
5	Haut Uele	16	3	8	3	3	3	3	1	0	0	0	0	3	0	0	0	1	0	0
6	Ituri	23	1	19	1	2	0	2	0	1	0	1	0	1	0	0	0	2	0	0
7	Kasai	28	1	27	5	1	0	1	0	0	0	0	0	0	0	0	0	0	0	0
8	Kasai Central	35	7	14	7	12	2	1	1	0	0	0	0	0	0	1	0	0	1	0
9	Kasai Oriental	22	15	8	10	0	1	1	1	0	0	0	0	0	0	0	0	2	0	1
10	Kinshasa	107	105	2	27	0	5	0	1	0	0	0	0	0	1	0	1	1	1	0
11	Kongo Central	48	41	36	10	1	5	3	1	0	0	0	0	0	0	0	0	0	0	0
12	Kwango	19	1	13	6	4	0	0	0	0	0	0	0	0	0	0	0	0	0	0
13	Kwilu	40	7	36	7	0	2	0	1	0	0	0	0	0	0	0	0	0	0	0
14	Lomami	28	11	26	10	5	0	2	0	1	0	0	0	0	0	0	0	2	0	0
15	Lualaba	20	3	17	2	1	0	0	0	0	0	0	0	0	0	0	0	0	0	0
16	Maindombe	16	6	15	6	0	0	0	0	0	0	0	0	0	0	0	0	0	0	0
17	Maniema	15	5	10	5	2	2	0	2	0	0	0	0	0	0	0	0	0	0	0
18	Mongala	37	10	27	8	1	2	2	2	0	0	0	0	0	0	0	0	0	0	0
19	Nord Kivu	27	10	11	4	5	1	2	0	1	0	1	0	0	0	0	0	1	0	1
20	Nord Ubangi	8	3	5	2	0	0	0	0	0	0	0	0	0	0	0	0	0	0	0
21	Sankuru	19	5	12	6	2	1	1	1	0	0	0	0	1	0	0	0	0	0	0
22	Sud Kivu	47	20	26	3	2	3	2	0	1	0	1	0	0	0	0	0	1	1	0
23	Sud Ubangi	15	6	9	3	4	2	3	0	0	0	0	0	0	0	0	0	0	0	0
24	Tanganyika	13	0	13	2	0	0	0	0	0	0	0	0	0	0	0	0	0	0	0
25	Tshopo	26	2	25	2	0	0	0	0	1	0	0	0	0	0	0	0	0	0	0
26	Tshuapa	10	1	8	1	1	0	0	0	0	0	0	0	0	0	0	0	0	0	0

Commentaires : Le tableau renseigne sur le développement des filières de formation dans les provinces. Les filières infirmière et accoucheuse sont développées dans 26 provinces, la filière TLM dans 19 provinces, la filière AP dans 14 provinces, la filière TSBD dans 3 provinces, la filière TSCOM dans 5 provinces, la filière TA dans 3 provinces, la filière TKR dans 7 provinces et la filière TSM dans 4 provinces.

Tableau n°7 : Evolution des établissements par province et par réseau entre 2023 et 2024

2023						2024				Accroissement			
N°	Provinces	Pub	Priv	Confes	Total	Pub	Priv	Confes	Total	Pub	Priv	Confes	Total
1	Bas Uele	6	0	2	8	6	2	2	10	0	2	0	2
2	Equateur	6	4	3	13	5	4	3	12	-1	0	0	-1
3	Haut Katanga	2	24	6	32	2	27	7	36	0	3	1	4
4	Haut Lomami	5	0	6	11	8	6	7	21	3	6	1	10
5	Haut Uele	7	1	7	15	7	2	7	16	0	1	0	1
6	Ituri	8	2	12	22	9	2	12	23	1	0	0	1
7	Kasai	11	12	10	33	9	9	10	28	-2	-3	0	-5
8	Kasai Central	6	14	15	35	6	15	14	35	0	1	-1	0
9	Kasai Oriental	4	11	2	17	5	14	3	22	1	3	1	5
10	Kinshasa	7	91	5	102	7	95	5	107	0	4	0	5
11	Kongo Central	8	20	20	48	9	19	20	48	1	-1	0	0
12	Kwango	8	6	6	20	7	5	7	19	-1	-1	1	-1
13	Kwilu	10	13	14	37	10	16	14	40	0	3	0	3
14	Lomami	7	18	1	26	8	19	1	28	1	1	0	2
15	Lualaba	2	17	1	20	2	16	2	20	0	-1	1	0
16	Maindombe	12	2	2	16	12	2	2	16	0	0	0	0
17	Maniema	8	0	2	10	9	4	2	15	1	4	0	5
18	Mongala	7	18	9	34	7	21	9	37	0	3	0	3
19	Nord Kivu	8	3	17	28	8	3	16	27	0	0	-1	-1
20	Nord Ubangi	5	1	2	8	5	1	2	8	0	0	0	0
21	Sankuru	5	2	12	19	6	2	11	19	1	0	-1	0
22	Sud Kivu	18	16	13	47	18	17	12	47	0	1	-1	0

23	Sud Ubangi	4	6	5	15	4	6	5	15	0	0	0	0
24	Tanganyika	5	4	3	12	5	4	4	13	0	0	1	1
25	Tshopo	12	10	4	26	12	9	5	26	0	-1	1	0
26	Tshuapa	3	2	4	9	3	3	4	10	0	1	0	1
	TOTAL	184	297	183	663	189	323	186	698				35

Commentaires : Un accroissement observé de 35 ITM entre les années scolaires 2022-2023 et 2023-2024 soit 5,27%. La province du Haut Lomami est en tête avec 10 établissements nouvellement créer.

3.1.2. Relevé des établissements par province par réseau et par filières organisées ainsi que leurs localisations

Tableau n°8 : Province du Bas Uele :

N°	ITM/IEM	Réseau	Filières organisées	Localisation /ZS
1	AKETI	Officiel	INF. APO	AKETI
2	LIKATI	Officiel	INF. APO	
3	BANDA	Conf. Protestant	INF. APO	ANGO
4	DINGILA	Officiel	INF. APO	BAMBESA
5	BILI	Officiel	INF. APO	BONDO
6	TOSIMBANA/BONDO	Conf. Catholique	INF. APO	
7	BUTA	Officiel	INF. APC	BUTA
			ACC. APC	
			TLM. APO	
8	POKO	Officiel	INF. APC	POKO
9	ITMA AKETI	Privé	ACC. APC	AKETI

Commentaires : 9 établissements recensés dans la province du Bas Uele. 6 publics, 1 privé et 2 confessionnels. La filière infirmière est organisée dans 8 ITM, la filière accoucheuse dans 2 ITM et la filière TLM dans un seul ITM.

Tableau n°9 : Province de l'Equateur :

N°	ITM/IEM	Réseau	Filières organisées	Localisation /ZS
1	BASANKUSU	Privé	INF. APO	BASANKUSU
2	Mgr MATONDO	Conf. Catholique	INF. APO	
3	BIKORO	Officiel	INF. APO	BIKORO
4	NTONDO	Conf. Protestant	INF. APO	NTONDO
5	BOLOMBA	Conf. Orthodoxe	INF. APO	BOLOMBA BOMONGO
6	BOMONGO	Officiel	INF. APO	
7	ELIMA/LUKOLELA	Officiel	INF. APO	BOLOMBA
8	IREBU	Officiel	INF. APO	IREBU
9	MAKANZA	Privé	INF. APO	MAKANZA
			ACC. APO	
10	MBANDAKA (IEM)	Officiel	INF. APO	MBANDAKA
			INF. APC	
			ACC. APO	
			ACC. APC	
			TLM. APO	
			TLM. APC	
11	BOKALA	Privé	INF. APO	BOLENGE
			ACC. APO	
12	MPIKO	Privé	INF. APO	MBANDAKA
			ACC. APO	

Commentaires : 12 établissements recensés en 2024 dans la province de l'Equateur. 5 publics, 4 privés et 3 confessionnels. La filière infirmière est organisée dans 12 ITM, la filière accoucheuse dans 4 ITM et la filière TLM dans un seul ITM.

Tableau n°10 : Province du Haut Katanga :

N°	ITM/IEM	Réseau	Filières organisées	Localisation /ZS
1	La FOI DE YUMU	Privé	INF APC ACC APC	KAMPEMBA
2	LUBILO	Privé	ACC APC INF APC	MUMBUNDA
3	Sts PÈRE	Privé	ACC APC INF. APO	
4	PERSEVERENCE	Privé	ACC APC TLM APC	LUBUMBASHI
5	TEGRA	Privé	ACC APC	
6	MULEBA	Privé	ACC APC	RUASHI
7	KAMALONDO	Officiel	INF APC ACC APC TLM APC AP APC TA APC	KAMALONDO
8	CARITAS	Conf. Catholique	INF APC	KAMBOVE
9	MULUNGWISHI	Conf. Méthodiste	INF APO	
10	USAFI	Privé	INF APO	KAPOLOWE
11	MERE TERESA DE CALUCUTA	Privé	ACC APO INF APO	KAMPEMBA
12	LA MARTINE	Privé	INF APO	TSHAMILEMBA
13	MUTONKOLE	Privé	INF APO	
14	DU SOCIAL	Privé	INF APO TLM APO	VANGU
15	SAINTE VERONIQUE	Conf. Catholique	INF APO	KASENGA
16	KABEKAS	Privé	INF APO	SAKANIA
17	KASUMBALESA	Privé	INF APC	
18	KIMBANGUISTE	Privé	INF APO	
19	KITOTWE	Privé	INF APO	
20	Les ELITES	Privé	INF APO	
21	KYUBO	Privé	INF APC TLM APC	KATUBA
22	LIKASI	Officiel	INF APC ACC APC	KIKULA
23	Les VAINQUEURS	Privé	INF APC	KIPUSHI

24	La SOURCE	Privé	ACC APC	MUMBUNDA
			INF APC	
25	ZAIDI	Privé (GCM)	INF APC	
			ACC APC	
26	KILWA	Conf. Catholique	INF APC	KILWA
			ACC APC	
27	CHAMFUBU	Conf. Garenganze	INF APO	PWETO
28	Ste FAMILLE	Conf. Catholique	INF APO	
			ACC APO	
29	IMMACULEE	Conf. Catholique	INF APC	RUASHI
			ACC APC	
30	ONESS	Privé	INF APC	
31	ORACLE	Privé	INF APO	
			ACC APO	KAFUBU
32	KASANGIRI	Privé	ACC APO	
			INF APO	MUMBUNDA
33	ESTIME	Privé	INF. APO	
34	MOKAMBO/ CEDO	Privé	INF. APO	SAKANIA
35	BERNICE	Privé	INF. APO	
36	SAKANIA	Privé	INF APO	

Commentaires : 36 établissements recensés dans la province du Haut Katanga. 2 publics, 27 privés et 7 confessionnels. La filière infirmière est organisée dans 33 ITM, la filière accoucheuse dans 16 ITM, la filière TLM dans 4 ITM, les filières AP et TA dans 1 ITM.

Tableau n°11 : **Province de Haut Lomami :**

N°	ITM/IEM	Réseau	Filières organisées	Localisation /ZS
1	LUMIERE/LWENA	Conf. Catholique	INF. APO	BUKAMA
2	Les ELITES/KABONDO	Officiel	INF. APO	KABONDO
3	DILENGE	Officiel	INF. APO	DILENGE
4	DYESE/KITENGE	Conf. Protestant	INF. APO	KITENGE
5	UMOJA	Conf. Méthodiste	INF. APO	KABONGO
6	LUPANDILO	Conf. Protestant	INF. APO	KAMINA
			INF. APC	
			ACC. APC	
7	St LUC	Conf. Catholique	INF. APC	
			ACC. APC	
			TLM.APO	
8	SONGA	Conf. Protestant	INF. APO	SONGA
9	KANIAMA	Officiel	INF APC	KANIAMA
10	ESPOIR	Officiel	INF. APO	KAYAMBA

11	MALEMBA NKULU	Conf. Catholique	INF. APC ACC. APC	MALEMBA NKULU
12	BUKAMA	Officiel	INF. APO	BUKAMA
13	BAKA	Officiel	INF. APC	BAKA
14	BUTUMBA	Officiel	INF. APO	BUTUMBA
15	KABULO KISANGA	Privé	INF. APO	KITENGE
16	KASUANABANTU	Privé	INF. APO	
17	LA GRACE	Privé	INF. APO	KABONGO
18	LUANO	Privé	INF. APO	
19	MUBAKEMESHI	Privé	INF. APO	KANIAMA
20	MUKANGA	Officiel	INF. APO	MUKANGA
21	SOLA II	Confessionnel	INF. APO	KITENGE

Commentaires : 21 établissements recensés dans la province du Haut Lomami. 8 publics, 5 privés et 8 confessionnels. La filière infirmière est organisée dans 21 ITM, la filière accoucheuse dans 3 ITM, la filière TLM dans 1 ITM.

Tableau n°12 : Province du Haut Uele :

N°	ITM/IEM	Réseau	Filières organisées	Localisation /ZS
1	ABA	Conf. Protestant	INF APO	ABA
			INF APC	
			TLM APO	
			TLM APC	
2	DUNGU	Conf. Catholique	INF APO	DUNGU
			TLM APO	
3	FARADJE	Officiel	TSCOM APO	FARADJE
			ACC APO	
4	GOMBARI	Officiel	ACC APO	GOMBARI
5	ISIRO	Officiel	INF APO	ISIRO
			INF APC	
			ACC APC	
			TLM APC	
6	NIANGARA	Officiel	INF APO	NIANGARA
7	ADVENTISTE DURBA	Conf. Adventiste du 7 ^e jour	ACC APO	WATSA
			TLM APO	
8	JEHOVAH JURE	Prive	ACC APC	
			AP APC	
			TKR APO	
9	ITSC/WATSA	Conf. Protestant	TSCOM APO	
10	WATSA	Officiel	INF APO	
11	MAKORO	Officiel	TSCOM APO	MAKORO
12	NEBOBONGO	Conf. Protestante	INF APC	PAWA

			ACC APC	
			TLM APC	
13	PAWA	Conf. Catholique	INF APO	
			INF APO	
14	WAMBA	Officiel	INF APO	WAMBA
15	BAKHITA	Conf. Catholique	INF APO	FARADJE
16	CROIX ROUGE	Privé	INF APO	RUNGU

Commentaires : 16 établissements recensés dans la province du Haut Uele. 7 publics, 2 privés et 7 confessionnels. La filière infirmière est organisée dans 10 ITM, la filière accoucheuse dans 6 ITM, la filière TLM dans 5 ITM, la filière AP dans 1 ITM, la filière TKR dans 1 ITM et la filière TSCOM dans 1 ITM.

Tableau n°13 : Province de l'Ituri :

N°	ITM/IEM	Réseau	Filières organisées	Localisation /ZS
1	ANGUMU	Officiel	ACC APO	ANGUMU
2	MAHAGI	Conf. Protestant,	INF APO	MAHAGI
3	NYARAMBE	Officiel,	INF APO	NYARAMBE
4	LOGO	Conf. Catholique,	INF APO	LOGO
5	AUNGBA	Conf. Protestant,	INF APO	AUGBA
6	BOMOKO	Privé	INF APO	ARIWARA
7	ARIWARA	Conf. Protestant,	INF APO TLM APO	
8	ARU	Officiel,	INF APO	ARU
9	ITPASC/ARU	Conf. Protestant,	ACC APC TSCOM APO TKR APO	
10	ADI/CECA-20	Conf. Protestant,	INF APO	
11	LAYBO	Officiel,	INF APO	LAYBO
12	BAMBU	Officiel,	INF APO	BAMBU
13	RETHY/CECA-20	Conf. Protestant,	INF APO	RETHY
14	DRODRO	Conf. Catholique,	INF APO	DRODRO
15	MONGBWALU	Officiel,	INF APO	MONGBWALU
16	ARADALI	Privé	INF APO	NIZI
17	BOGA	Conf. Protestant,	INF APO	BOGA
18	BUNIA	Officiel,	INF APO	BUNIA
19	ADVENTISTE/BUNIA	Conf. Protestant,	INF APO	
20	NYANKUNDE	Conf. Protestant,	INF APC TLM APO AP APO TSBD APO	NYANKUNDE

			TKR APO	
21	LOLWA	Conf. Protestant,	INF APO	LOLWA
22	MAMBASA	Officiel,	INF APO	MAMBASA
23	BIAKATO	Officiel	ACC APO	MANDIMA

Commentaires : 23 établissements recensés dans la province de l'Ituri en 2024. 9 publics, 2 privés et 12 confessionnels. La filière infirmière est organisée dans 21 ITM, la filière accoucheuse dans 3 ITM, la filière TLM dans 1 ITM, la filière AP dans 1 ITM, la filière TKR dans 2 ITM, la filière TSBD dans 1 ITM et la filière TSCOM dans 1 ITM

Tableau n°14 : **Province du Kasai :**

N°	ITM/IEM	Réseau	Filières organisées	Localisation /ZS
1	DEKESE	Officiel	INF APO	DEKESE
2	TSHIKAPA	Officiel	TLM APO	TSHIKAPA
			ACC APC	
			INF APO	
3	ILEBO/BUHEDI	Officiel	INF APO	ILEBO
4	DIFFERENCE	Privé	ACC APO	
			INF APO	
5	BANGA	Conf. Protestant	INF APO	BANGA
6	MAPANGU	Officiel	INF APO	MIKOPE
7	MIKOPE	Conf. Catholique	INF APO	
8	MWEMBE	Conf. Catholique	INF APO	
9	DIYI DIMPE	Conf. Catholique	INF APC	LUEBO
			ACC APC	
10	NDJOKO ETAT	Officiel	INF APO	NDJOKO PUNDA
11	NDJOKO PUNDA	Conf. Protestant	INF APO	
12	AFDI/KAKENGE	Privé	INF APO	KAKENGE
13	BULAPE	Conf. Protestant	INF APO	BULAPE
14	MALUKU	Officiel	INF APO	
15	BONGO	Privé	INF APO	MUSHENGE
16	IPANGA	Officiel	INF APO	
17	MUSHENGE	Officiel	INF APO	
18	MWEKA	Privé	INF APO	MWEKA
19	MWEKA 2	Officiel	INF APO	
20	KAMONIA	Privé	INF APO	KAMONIA
21	LA PROMESSE	Privé	INF APO	
22	KAMUESHA	Privé	INF APO	
23	KITANGUA	Conf. Catholique	INF APO	KITANGUA
24	KASAI	Privé	INF APO	KANZALA

25	NYANGA	Conf. Protestant	INF APO	NYANGA
26	BUDIKADIDI	Privé	INF APO	KALONDA
			ACC APC	
27	GEDEON	Conf. Adventiste	INF APO	
			ACC APC	
28	KALONDA OUEST	Conf. Mennonite	INF APO	
			ACC APC	

Commentaires : 28 établissements recensés dans la province du Kasai en 2024. 9 publics, 9 privés et 10 confessionnels. La filière infirmière est organisée dans 28 ITM, la filière accoucheuse dans 6 ITM, la filière TLM dans 1 ITM.

Tableau n°15 : **Province du Kasai Central :**

N°	ITM/IEM	Réseau	Filières organisées	Localisation /ZS
1	BENA LEKA	Officiel	INF APO	BENA LEKA
2	DEMBA	Conf. Catholique	INF APC	DEMBA
3	MUTOTO	Conf. Protestant	INF APO	MUTOTO
4	BUNKONDE	Conf. Catholique	INF APC	BUNKONDE
			ACC APC	
5	REVEIL	Privé	ACC APO	DIBAYA
6	St Jean MFUAMBA	Privé	ACC APO	
7	St JEAN-BAPTISTE	Conf. Catholique	INF APO	
8	TSHIMBULU	Privé	INF APO	LUBONDAIE
9	LUBONDAIE	Conf. Protestant	INF APO	
10	Ste ANNE/MUKENGE	Privé	INF APO	LUBONDAIE
11	IMMACULE DE TSHIKULA	Conf. Catholique	ACC APC	TSHIKULA
12	BENA TSHIADI	Privé	INF APO	BENA TSHIADI
13	KATENDE	Officiel	INF APO	KATENDE
14	MASHALA	Officiel	ACC APO	
15	LUBUNGA	Privé	ACC APO	LUBUNGA
16	GALIEN	Privé	ACC APO	MUETSHI
17	LUBUDI	Officiel	ACC APO	KATENDE
18	BUTUMIKE	Privé	ACC APC	
19	KANANGA (IEM)	Officiel	INF APC	KANANGA
			ACC APC	
			TA APO	
			AP APC	
			TLM APO	
			TSM APC	
20	Mgr BAKATUSHIPA	Conf. Protestant	INF APO	KATOKA
21	KALOMBA	Conf. Catholique	INF APO	KALOMBA
22	MIKALAYI	Conf. Catholique	INF APC	MIKALAYI

			ACC APC	
23	NDEKESHA	Privé	INF APO	NDEKESHA
24	TSHIBALA	Conf. Catholique	INF APO	TSHIBALA
25	DIBANDISHA	Privé	ACC APO	
26	LUAMBO	Privé	ACC APO	LUAMBO
27	MUKINI	Privé	INF APO	
28	JOSEPH KALAMBA	Privé	ACC APO	
29	LUIZA	Conf. Catholique	INF APC	LUIZA
			ACC APC	
30	MASUIKA	Conf. Catholique	INF APC	MASUIKA
			ACC APC	
31	TULUME	Privé	INF APO	
			ACC APO	
32	REHEMA	Privé	ACC APO	
33	YANGALA	Officiel	ACC APO	YANGALA
34	TSHIKAJI	Conf. Protestant	INF APC	TSHIKAJI
			TLM APC	
35	UNDONDA	Conf. Catholique	ACC APC	
			TLM APC	

Commentaires : 35 établissements recensés dans la province du Kasai Central en 2024. 6 publics, 15 privés et 14 confessionnels. La filière infirmière est organisée dans 21 ITM, la filière accoucheuse dans 20 ITM, la filière TLM dans 3 ITM, la filière AP dans 1 ITM, la filière TA dans 1 ITM et la filière TSM dans 1 ITM

Tableau n°16 : Province du Kasai Oriental :

N°	ITM/IEM	Réseau	Filières organisées	Localisation /ZS
1	LUBILANJI	Privé	INF APC	BIPEMBA
			TKR APO	
2	PIERRE JOSEPH	Conf. Catholique	ACC APC	NZABA
			INF APC	
			TSM APO	
3	MUANA MPUNGA	Privé	INF APC	
			ACC APC	
4	DIBINDI	Privé	INF APC	DIBINDI
			ACC APC	
5	St. JEAN BAPTISTE	Privé	INF APO	LUBILAJI
6	MUKAL	Privé	INF APC	
7	DIULU	Officiel	INF APC	DIULU

			TLM APO	
8	KABEYA KAMUANGA	Privé	INF APO	KABEYA KAMWANGA
9	BONZOLA	Officiel	INF APC	BONZOLA
			ACC APC	
			AP APC	
			TLM APC	
10	BIBANGA	Conf. Protestant	INF APC	BIBANGA
			ACC APC	
11	DILEJI	Privé	INF APO	CITENGA
12	CILUNDU MERODE	Privé	INF APO	CILUNDU
13	MIABI	Officiel	INF APC	MIABI
			ACC APC	
14	KAJIBA	Privé	INF APC	KANSELA
			TKR APO	
15	MBUJI-MAYI	Privé	INF APC	MUYA
			ACC APC	
16	MUADIAMVITA	Privé	INF APC	KANSASA
			ACC APC	
17	TSHILENGE	Officiel	INF APC	TSHILENGE
			ACC APC	
18	31 ^{ème} CPC	Conf. Protestant	INF APO	DIBINDI
19	BAKATALA	Privé	INF APO	LUKELENGE
			INF APC	
			ACC APC	
20	SALAMA	Privé	INF APO	TSHITENGE
21	TSHIATSHIATSHIA	Officiel	INF APO	KABEYAKAMWANGA
22	TSHIJIBA	Privé	INF APC	TSHILUNDU

Commentaires : 22 établissements recensés dans la province du Kasai Oriental en 2024. 5 publics, 14 privés et 3 confessionnels. La filière infirmière est organisée dans 22 ITM, la filière accoucheuse dans 10 ITM, la filière TLM dans 2 ITM, la filière AP dans 1 ITM, la filière TKR dans 2 ITM, la filière TSM dans 1 ITM.

Tableau n°17 : Ville Province de Kinshasa :

n°	ITM/IEM	Filières organisées	Réseau	Localisation/ZS
1	CLINIQUE KINOISE	INF APC	Officiel	GOMBE
		ACC APC		
2	INAV	TKR AP0	Officiel	GOMBE
3	KIMBANGUISTE	TLM APC	Kimbanguiste	
		INF APC		
4	OMECO	INF APC	Privé	KALAMU II
5	CITEL	INF APC	Privé	
6	INPESS	ACC APC	Officiel	KASAVUBU
		AP APC		
		TLM APC		
		TA APC		
		INF APC		
7	Les GENIES	INF APC	Privé	BIYELA
8	SANCTA MARIA	INF APC	Privé	
9	St. JOSEPH/MADAYILA	INF APC	Catholique	
		ACC APC		
10	KIN – EST	INF APC	Privé	
		ACC APC		
11	LA GRACE	INF APC	Privé	
12	KIMBANSEKE	INF APC	Privé	
13	LE PROGRES	INF APC	Privé	
		ACC APC		
14	NKONDI	INF APC	Privé	
15	TSHANGU	INF APC	Privé	
16	MUDIPATHOU	INF APC	Privé	
17	APAMSCO	INF APC	Privé	KIKIMI
18	SANGOL	INF APC	Privé	
19	DUNAMIS	INF APC	Privé	
20	ESPOIR MODERNE	INF APC	Privé	
		ACC APC		
21	St. BIKUKU	INF APC	Privé	
		ACC APC		
22	VOCATION	INF APC	Privé	

23	KIVUVU	INF APC	Privé	KINGASANI
24	St. OSCAR	INF APC	Privé	
25	NATION SAINTE	INF APC	Privé	
26	BON ACCUEIL LALA	ACC APC	Privé	KIMBANSEKE
		INF APC		
27	Le VAINQUEUR	INF APC	Privé	
28	Les ELUS	INF APC	Privé	
29	KAYILA	INF APC	Privé	
30	St. MBAGA	INF APC	Privé	
31	WEBASI	INF APC	Privé	
32	BRAVO	INF APC	Privé	
		ACC APC		
33	LISUNGI	INF APC	Privé	
34	Du SAVOIR	INF APC	Privé	
35	La SAGESSE	INF APC	Privé	
		ACC APC		
36	PÈRE KADUM	INF APC	Privé	
37	MAKUMBU	INF APC	Privé	
38	C.R. KINSHASA	INF APC	Privé	KINSHASA
39	CEAC-PK	TLM APC	Protestant	KINTAMBO
		INF APC		
40	KINTAMBO	ACC APC	Catholique	
		INF APC		
41	AMANI	INF APC	Privé	KISENSO
42	CREDO	INF APC	Privé	
43	MONT – AMBA	INF APC	Officiel	LEMBA
		ACC APC		
44	KIKESA	ACC APC	Privé	
		INF APC		
		TKR APC		
45	CELESTINA	INF APC	Privé	
46	PANAFRICAINNE	INF APC	Privé	
47	MOMBELE	INF APC	Privé	LIMETE
48	AIGLE	INF APC	Privé	
		ACC APC		

49	EMERGENCE	INF APC	Privé	KINGAMBWA	
50	APPLICATION	INF APC	Privé	MAKALA	
51	ADC MALUKU	INF APC	Privé	MALUKU I	
52	C.R. MALUKU	INF APC	Privé		
		ACC APC			
53	MALUKU	INF APC	Privé		
		ACC APC			
54	MBANKANA	INF APC	Officiel	MALUKU II	
55	St. GABRIEL	INF APC	Privé	MASINA I	
		INF APO			
56	MASINA	INF APC	Privé		
57	NSANGA	INF APC	Privé		
58	La PERSEVERENCE	INF APC	Privé		
59	St. PIERRE	INF APC	Privé	MASINA II	
60	PETRO-CONGO	INF APC	Privé		
61	MAMAN BAKUKA	INF APC	Privé		
62	FONTAINE	INF APC	Privé		
63	DES MARAIS	INF APC	Privé	MATETE	
64	HADASSAH	INF APC	Privé		
65	PRESBYTERIEN	INF APC	Privé		
66	St. RAYMOND	ACC APC	Privé		
		INF APC			
67	BONNE SEMENCE	INF APC	Privé	MONT NGAFULA I	
68	BENEDICTION	INF APC	Privé		
69	NENGA NADIA	INF APC	Privé		
70	HAPPINESS	INF APC	Privé	MONT NGAFULA II	
71	Le REDEMPTEUR	INF APC	Privé		
72	MAVUNGU	INF APC	Privé		
73	PÈRE HENRI MATOTA	INF APC	Privé		
74	REGINA PACIS	INF APC	Privé		
75	RESMED	INF APC	Privé		
		ACC APC			
		TLM APC			
76	SOURIR D'ENFANT	INF APC	Privé		
		ACC APC			
77	St. THARCIS	INF APC	Privé		

78	SUBLIME	INF APC	Privé	
79	LIBERATION	INF APC	Privé	N'DJILI
		ACC APC		
80	N'DJILI	ACC APC	Privé	
		INF APC		
81	REHOBOTH	INF APC	Privé	
82	BADIADINGI	INF APC	Privé	BINZA METEO
83	APPALACHE	INF APC	Privé	
84	BIEN ETRE	INF APC	Privé	
85	CEMEK	INF APC	Privé	
86	GLODIE	INF APC	Privé	
87	GRACIA	INF APC	Privé	
88	LUYINDU	INF APC	Protestant	
89	DIEU MERCI	INF APC	Privé	
90	MBISIMBOTE	INF APC	Privé	
91	ŒCUMENIQUE	INF APC	Privé	
92	FRANCOPHONE	INF APC	Privé	
93	SAMUEL ROLLER	INF APC	Privé	
94	FUNA	INF APC	Privé	
95	KINKOLE (IEM)	ACC APC	Officiel	NSELE
		TLM APC		
		TSM APC		
		INF APC		
96	MAMAN OMOYI	INF APC	Privé	
		ACC APC		
97	SEMENCE DE DIEU	ACC APC	Privé	
98	Ste. ANNE	INF APC	Privé	
		ACC APC		
99	Le MILLENAIRE	ACC APC	Privé	
		INF APC		
100	MENKAO	INF APC	Privé	
101	N'SELE	INF APC	Privé	
102	KIESE	INF APC	Privé	
103	Rév. LONA	INF APC	Privé	

104	KINZEMBO	INF APC	Privé	SELEMBAO
105	SELEMBAO	INF APC	Officiel	
		INF APO		
		ACC APC		
106	ELIKYA	INF APC	Privé	BUMBU
107	Ste. MARIE	INF APC	Privé	

Commentaires : 107 établissements recensés dans la ville province de Kinshasa en 2024. 7 publics, 95 privés et 5 confessionnels. La filière infirmière est organisée dans 105 ITM, la filière accoucheuse dans 27 ITM, la filière TLM dans 5 ITM, la filière AP dans 1 ITM, la filière TKR dans 2 ITM, la filière TSM dans 1 ITM et la filière TA dans 1 ITM.

Tableau n°18 : Province du Kongo Central :

N°	ITM & IEM	Filières Organisées	Réseau	Localisation/ ZS
1	CEAC BOMA	ACC APO	Protestant	BOMA
		ACC APC		
2	CBSK BOMA	INF APO	Protestant	
		INF APC		
3	C.R. BOMA	INF APO	Privé	
		INF APC		
4	KABONDO	INF APC	Officiel	
		ACC APC		
		TLM APO	Officiel	
5	KASANGULU	INF APO	Privé	MASA
		INF APC		
6	SONA BATA	INF APO	Protestant	SONABATA
		INF APC		
7	KIMVULA	INF APO	Officiel	KIMVULA
		INF APC		
8	KANGU	INF APC	Catholique	KANGU
		TLM APC		
9	MBATA BENGI	INF APC	Catholique	
		INF APO		
10	LEMBA	INF APO	Privé	LUKULA
11	LUKULA	INF APC	Officiel	
12	KIMUAKA	INF APO	Privé	KIBUNZI
		INF APC		
13	CEC LUOZI	INF APC	Protestant	LUOZI
		INF APO		
		ACC APC		
14	C.R. LUOZI	INF APC	Privé	
		INF APO		

15	BONGO BONGO	INF APC	Privé	
		INF APO		
16	CEC SUNDI LUTETE	INF APC	Protestant	MANGEMBO
		INF APO		
17	LEMBIKA	INF APC	Catholique	
		INF APO		
18	KIMUISI	INF APC	Privé	KISANTU
19	KINTANU	INF APO	Privé	
		INF APO		
20	KISANTU	INF APC	Catholique	
		ACC APC		
21	KIMPEMBA	INF APO	Privé	NGIDINGA
		INF APC		
22	NGIDINGA	INF APO	Officiel	
		INF APC		
23	CBCO NSELO	INF APO	Protestant	NSELO
		INF APC		
24	KINKANDA	INF APC	Officiel	MATADI
		ACC APC		
25	NKOLO MISSION	INF APO	Privé	BOKOKIVULU
		INF APC		
26	OMECO NSELE	INF APO	Privé	
		INF APC		
27	GOMBE MATADI	INF APO	Privé	GOMBE MATADI
		INF APC		
28	KIMPANGU	INF APC	Catholique	KIMPANGU
		INF APO		
29	LUKALA	INF APO	Catholique	KWILU NGONGO
		INF APC		
30	C.R.MBANZA- NGUNGU	INF APC	Privé	MBANZANGUNGU
		INF APO		
		TLM APC		
31	NSONA NKULU	INF APC	Officiel	
		ACC APC		
32	KITONA	INF APC	Officiel	KITONA
		INF APO		
		TLM APO		
		TLM APC		
33	MUANDA	INF APC	Officiel	MUANDA
		ACC APC		
34	THAMAY	INF APO	Privé	
		INF APC		
35	C.R. MATADI	INF APC	Privé	MATADI

		INF APO		
36	CBSK MATADI	INF APC	Protestant	NZANZA
		INF APO		
37	OMECO MATADI	INF APC	Privé	
		INF APO		
38	INGA	INF APO	Privé	INGA
		INF APC		
39	KINZAU-MVUETE	INF APC	Catholique	SEKEBANZA
		ACC APC		
40	KIMPESE(IEM)	INF APC	Protestant	KIMPESE
		AP APC		
		TLM APC		
41	OPSAR KIMPESE	INF APO	Privé	
42	NSONA MPANGU	INF APO	Protestant	NSONAMPANGU
43	KHONGO	INF APO	Privé	KINKONZI
44	KINKONZI	INF APC	Protestant	
		ACC APC		
45	MADUDA	INF APO	Protestant	
46	KIZU	INF APC	Catholique	KIZU
47	OMECO TSHELA	INF APC	Privé	
		INF APO		
		TLM APC		
		TLM APO		
48	KUIMBA	INF APC	Catholique	KUIMBA
		INF APO		
		ACC APC		

Commentaires : 48 établissements recensés dans la province du Kongo Central en 2024. 9 publics, 19 privés et 20 confessionnels. La filière infirmière est organisée dans 47 ITM, la filière accoucheuse dans 10 ITM, la filière TLM dans 6 ITM, la filière AP dans 1 ITM.

Tableau n°19 : **Province du Kwango :**

N°	ITM & IEM	Filières Organisées	Réseau	Localisation/ZS
1	FESHI	ACC APC	Officiel	FESHI
		ACC APO		
2	St JOSEPH/KISANJI	ACC APC	Catholique	KISANJI
3	MWELA LEMBWA	INF APO	Officiel	MWELALEMBWA
4	KAHEMBA	ACC APO	Officiel	KAHEMBA
		ACC APC		
5	KAJIJI	ACC APO	Protestant	KAJIJI
		ACC APC		
6	BUKA KALAWA	INF APO	Privé	PANZI

7	DIWULA	INF APO	Privé	
8	PANZI	ACC APC	Officiel	
9	KASONGO-LUNDA	INF APC	Catholique	KASONGOLUNDA
10	KITENDA	INF APO	Officiel	KITENDA
11	TEMBO	INF APO	Privé	TEMBO
12	WAMBA LWADI	INF APO	Protestant	WAMBALWADI
13	KENGE II	INF APO	Officiel	BOKO
14	KIMBAO	INF APO	Catholique	KIMBAO
15	MARIE REINE/KENGE I	ACC APO ACC APC	Catholique	KENGE
16	MISELE	INF APO	Privé	
17	KIUNDUNDU	INF APO	Privé	POPOKABAKA
18	POPOKABAKA	INF APO	Officiel	
19	BOKO	INF APO	Conf. Protestant	BOKO

Commentaires : 19 établissements recensés dans la province du Kwango en 2024. 7 publics, 5 privés et 7 confessionnels. La filière infirmière est organisée dans 14 ITM, la filière accoucheuse dans 6 ITM.

Tableau n°20 : Province du Kwilu :

N°	ITM & IEM	Filières Organisées	Réseau	Localisation/ZS
1	BAGATA	INF APO	Officiel	BAGATA
2	KIKONGO	INF APO	Protestant	KIKONGO
3	BANDUNDU	INF APO INF APC ACC APC	Officiel	BANDUNDU
4	Croix Rouge	INF APO	Privé	
5	KIMBANGUISTE	INF APO	Kimbanguiste	
6	BULUNGU	INF APO	Officiel	BULUNGU
7	DJUMA	INF APO	Catholique	DJUMA
8	FIOM IMBONGO	INF APO	Privé	LUSANGA
9	MUYANGANDU	INF APO INF APC ACC APC	Officiel	GUNGU
10	MUNDUNDU	INF APO	Privé	
11	KINGANDU	INF APO	Catholique	KINGANDU

12	LAC MATCH	INF APO	Privé	MUKEDI
13	LOANGE	INF APO	Privé	
14	KILEMBE	INF APO	Catholique	
15	MUKEDI	INF APO	Protestant	
16	KAKOBOLA	INF APO	Privé	MUNGINDU
17	MATENDE	INF APO	Privé	
18	MEMBO	INF APO	Privé	
19	MUNGINDU	INF APO	Privé	
20	IDIOFA	INF APO	Officiel	IDIOFA
21	IPAMU	INF APO	Catholique	IPAMU
		INF APC		
		ACC APC		
22	KIMPUTU	INF APO	Officiel	KIMPUTU
23	BALAKA	INF APO	Protestant	KOSHIBANDA
24	St JOSEPH /KOSHIBANDA	INF APO	Catholique	
25	MOKALA	INF APC	Officiel	MOKALA
		ACC APC		
26	NDA/LAKAS	INF APO	Privé	IPAMU
27	BOSEMBO	INF APO	Privé	KIKWIT NORD
28	LUKOLELA	AP APC	Officiel	
		ACC APC		
		TLM APC		
29	BONDEKO	INF APO	Privé	KIKWIT SUD
30	KIMBANGUISTE (KKT)	INF APO	Kimbanguiste	
		INF APC		
		ACC APC		
31	KIPANGANA	INF APO	Privé	
32	KIYA NKAY	INF APO	Privé	
33	MUSWAY	INF APO	Privé	
34	LUMBI	INF APO	Privé	MASIMANIMBA
35	LUMBI PASSIO	INF APO	Catholique	
36	MASI-MANIMBA	TLM APC	Officiel	
		INF APO		
37	MOANZA	INF APO	Officiel	MOANZA

38	MOSANGO	INF APC	Catholique	MOSANGO
		ACC APC		
39	PAY-KONGILA	INF APO	Catholique	PAY-KONGILA
40	YASA-BONGA	INF APC	Catholique	YASA-BONGA

Commentaires : 40 établissements recensés dans la province du Kwilu en 2024. 10 publics, 16 privés et 14 confessionnels. La filière infirmière est organisée dans 39 ITM, la filière accoucheuse dans 7 ITM, la filière TLM dans 2 ITM, la filière AP dans 1 ITM,

Tableau n°21 : **Province de Lomami** :

ITM	ITM & IEM	filières Organisées	Réseau	Localisation/ZS
1	KALONDA-EST	INF APO	Prive	KALONDA-EST
		ACC APO		
2	CROIX ROUGE	INF APO	Prive	
3	BAKOMA	INF APO	Prive	
4	YANTAMBUE	INF APO	Prive	
5	MPENGIE	INF APO	Prive	LUDIMBI LUKULA
6	KAMIJI	INF APO	Officiel	KAMIJI
7	KAMANA	INF APC	Officiel	KAMANA
		ACC APC		
		INF APO		
8	LUBAO	INF APO	Officiel	LUBAO
		INF APC		
		ACC APC		
9	TSHOFA/OFFICIEL	INF APO	Officiel	TSHOFA
10	TSHOFA PRIVE	INF APO	Officiel	
11	NGANDO	INF APO	Prive	
12	KALENDA	INF APO	Catholique	KALENDA
		INF APC		
		ACC APC		
13	HUGUETTE ODIA	INF APO	Prive	LUPUTA
14	LUPUTA	INF APO	Prive	
		ACC APO		
15	SALAM	INF APO	Prive	

16	WIKONG	INF APO	Prive	WIKONG
		INF APC		
		ACC APC		
17	MULUMBA	INF APO	Officiel	MULUMBA
18	BAOBAB	INF APO	Prive	NGANDAJIKA
19	PÈRE LAZARD MUTOMBO	INF APO	Prive	
20	NGANDA JIKA	ACC APO	Prive	
		INF APC		
		ACC APC		
21	KABINDA	INF APC	Officiel	KABINDA
		ACC APC		
		TKR APO		
		TLM APO		
		AP APO		
22	TUNYINGYEYI	INF APO	Officiel	
		INF APC		
		ACC APC		
23	NOTRE DAME DE GRACE	INF APO	Prive	MWENEDITU
		INF APC		
		ACC APC		
		ACC APO		
		TKR APO		
		TLM APO		
24	MUAKA	INF APO	Prive	
		ACC APO		
		INF APC		
		ACC APC		
25	RECUPERATION	INF APO	Prive	MAKOTA
26	Mgr MUKENG	INF APO	Prive	
		INF APC		
		ACC APC		
		ACC APO		
27	WATEND	INF APO	Prive	

28	PÈRE MOISE	INF APC	Privé	
		INF APO		

Commentaires : 28 établissements recensés en 2024. 8 publics, 19 privés et 1 confessionnel. La filière infirmière est organisée dans 28 ITM, la filière accoucheuse dans 12 ITM, la filière TLM dans 2 ITM, la filière AP dans 1 ITM, la filière TKR dans 2 ITM,

Tableau n° 22 : **Province de Lualaba** :

N°	ITM & IEM	Filières Organisées	RESEAU	Localisation/ZS
1	DILOLO	INF APO	Officiel	DILOLO
2	KASAJI	INF APO	GAREGANZE	KASAJI
3	CHISAMBU	INF APO	Méthodiste Unie	KAPANGA
		ACC APO		
4	BITRI	INF APO	Privé	FUNGURUME
5	LES SEMEURS	INF APO	Privé	
6	LA COLOMBE	INF APO	Privé	
7	PARADIO	INF APC	Privé	
8	STEPHANIE	INF APO	Privé	
9	WANTASHI	INF APC	Privé	
		ACC APC		
10	VIENS&VOIS	INF APO	Privé	LUBUDI
11	BENEDICTION	INF APO	Privé	LUALABA
12	SILOE	INF APO	Privé	
13	AFIA	INF APO	Privé	
14	St. JOSEPH	INF APO	Privé	
15	MUTSHATSHA	INF APO	Privé	MUTSHATSHA
16	TSHIBAMB	INF APO	Officiel	SANDOA
17	MALAIKA	INF APO	Privé	
18	UKARIMU	INF APC	Privé GCM	DILALA
		ACC APC	Privé GCM	
19	MALKIA	INF APO	Privé	
20	Laurent Désiré KABILA	INF APO	Privé	

Commentaires : 20 établissements recensés dans la province de Lualaba en 2024. 2 publics, 16 privés et 2 confessionnels. La filière infirmière est organisée dans 20 ITM, la filière accoucheuse dans 3 ITM.

Tableau n°23 : Province de Mai-Ndombe :

N°	ITM & IEM	Filières Organisées	Reseau	Localisation/ZS
1	BOLOBO	INF APC	Protestant	BOLOBO
		INF APO		
		ACC APC		
2	BANZOW MOKE	INF APO	Officiel	BANZOW MOKE
3	INONGO	INF APO	Officiel	INONGO
4	NTANDE MBELO	INF APO	Officiel	NTANDAMBELO
5	KIRI	INF APO	Officiel	KIRI
6	PENDWA	INF APO	Officiel	PENDWA
7	BOKORO/SALISANA	INF APC	Officiel	BOKORO
		INF APO		
		ACC APC		
8	BOSOBE	INF APC	Protestant	BOSOBE
		INF APO		
		ACC APC		
9	MONGANKOLO	INF APC	Officiel	NIOKI
		INF APO		
		ACC APC		
10	KWAMOUTH	INF APO	Officiel	KWAMOUTH
11	MUSHIE	INF APC	Officiel	MUSHI
		ACC APC		
12	MIMIA	INF APO	Officiel	MIMIA
13	OSHWE	INF APO	Officiel	OSHWE
14	MONGAMA	INF APC	Privé	YUMBI
		INF APO		
		ACC APC		
15	YUMBI /MANSELE	INF APO	Officiel	
16	YUMBI 2 /CITE	INF APO	Privé	

Commentaires : 16 établissements recensés dans la province de Maindombe en 2024. 12 publics, 2 privés et 2 confessionnels. La filière infirmière est organisée dans 16 ITM, la filière accoucheuse dans 6 ITM.

Tableau n° 24 : Province du Maniema :

N°	ITM & IEM	Filières Organisées	RESEAU	Localisation/ZS
1	LUSANGI	INF APO	Officiel	LUSANGI
2	SARAMABILA	INF APO	Privé	SARAMABILA

		ACC APO		
3	KAILO	INF APC	Officiel	KAILO
		ACC APC		
4	KUNDA	INF APO	Officiel	KUNDA
5	KINDU	INF APC	Officiel	KINDU
		AP APC		
		ACC APC		
		TLM APC		
6	TUNDA	INF APO	Protestant	TUNDA
7	FEREKENI / PUNIA	INF APO	Officiel	PINIA
8	LUBUTU	INF APO	Officiel	LUBUTU
9	MENIKO	TLM APC	Officiel	
		AP APC		
		ACC APC		
10	KALIMA	INF APC	Protestant	KALIMA
		ACC APC		
11	WAMAZA	ACC APC	Officiel	SARAMABILA
		INF APC		
12	AKILI	INF APO	Privé	PUNIA
13	St.JOSEPH	INF APO	Privé	
		ACC APO		
14	ALUNGULI	INF APO	Privé	ALUNGULI
15	KASONGO	INF APO	Officiel	KASONGO
		INF APC		

Commentaires : 15 établissements recensés dans la province du Maniema en 2024. 9 publics, 4 privés et 2 confessionnels. La filière infirmière est organisée dans 14 ITM, la filière accoucheuse dans 7 ITM, la filière TLM dans 2 ITM, la filière AP dans 2 ITM.

Tableau n°25 : **Province de Mongala** :

N°	ITM/IEM	Réseau	Filières organisées	Localisation /ZS
1	AFEDEMICO	Conf. Islamique	INF APO	BUMBA
2	BONDEKO	Privé	INF APO	
3	BUKAKA	Conf. Armée du Salut	INF APC	
			ACC APC	

4	BUMBA	Officiel	INF APC	
			ACC APC	
			TLM APO	
			AP APC	
5	MANZOMBA	Privé	INF APO	
6	NOTRE DAME FATIMA	Conf. Catholique	INF APC	
			INF APC	
7	Rév. GBEMA	Conf. Protestant	ACC APC	
			INF APC	
8	NYAMETE	Privé	INF APC	
9	EBONDA	Privé	INF APO	YAMALUKA
10	MAYA/EBONDA	Privé	INF APO	
11	NDOBO	Privé	INF APO	
12	BOLUPI	Conf. Kimbanguiste	INF APO	YAMBUKU
13	EDEN	Privé	INF APO	
14	LES EKONDOS	Privé	INF APO	
15	LIBIKI	Privé	INF APO	
16	Rév. MONDUBI	Privé	INF APO	
17	SUSUANI	Privé	INF APO	
18	YAMBUKU	Officiel	INF APO	
19	LOEKA	Privé	INF APO	YAMONGILI
20	BOSONDJO	Officiel	INF APO	BOSONDJO
21	BOSOMODANDA	Privé	INF APO	BOSOMODANDA
22	BONGANDANGA	Officiel	INF APO	BONGANDANGA
23	PIMO	Conf. Protestant	INF APO	PIMU
24	BINGA	Officiel	INF APO	BINGA
			ACC APO	
			TLM APO	
25	MAMAN LIKUME	Privé	INF APO	BOSO MANZI
26	BOSO MANZI	Officiel	INF APC	
			ACC APC	
27	BOSO MODJEBO	Officiel	INF APO	
28	GALA	Privé	INF APO	
29	KWAWA	Privé	INF APO	
30	NGOLU	Privé	INF APO	
31	EBOTH PARADOXE	Privé	INF APC	
			ACC APC	
32	KIMBANGUISTE LISALA	Conf. Kimbanguiste	INF APO	

33	MAKOMU	Privé	INF APO	
34	MONDONGO	Privé	INF APO	
35	DOA	Privé	INF APC	
			ACC APC	
			TLM APC	
36	TOBIKISA	Conf. Catholique	INF APC	
			ACC APC	
			TLM APC	
			AP APC	
37	LOLO	Conf. Catholique	INF APC	LOLO
			ACC APC	

Commentaires : 37 établissements recensés dans la province de la Mongala en 2024. 7 publics, 21 privés et 9 confessionnels. La filière infirmière est organisée dans 37 ITM, la filière accoucheuse dans 9 ITM, la filière TLM dans 4 ITM, la filière AP dans 2 ITM.

Tableau n°26 : Province du Nord Kivu :

N°	ITM/IEM	Réseau	Filières organisées	Localisation /ZS
1	BENI	Officiel	INF APO	BENI
2	TULIZENI/KYONDO	Conf. Catholique	INF APC	KYONDO
			TKR APO	
3	MANGINA	Conf. Catholique	INF APO	MABALAKO
4	RAPHA/KELEKELE	Conf. Protestant	ACC APO	
5	MUTWANGA	Officiel	INF APO	MUTWANGA
6	OICHA	Conf. Protestant	INF APO	OICHA
7	KITATUMBA	Conf. Protestant	INF APC	BUTEMBO
			TSM APC	
8	ADVENTISTE	Conf. Protestant	TSBD APO	
		Conf. Protestant		
9	KATWA	Conf. Protestant	ACC APC	KATWA
			INF APC	
			AP APO	
			TSM APO	
10	MATANDA	Conf. Catholique	INF APO	
			TLM APO	
11	AMI-KIVU	Privé	TLM APO	GOMA
12	KIZITO	Officiel	INF APC	
13	HEKIMA	Conf. Catholique	INF APC	KARISIMBU
			ACC APC	
14	MONGERA	Privé	INF APO	
			ACC APO	
15	VIRUNGA	Conf. Protestant	INF APC	
			ACC APC	
16	KAYNA	Conf. Protestant	INF APC	ALIMBONGO
17	KITSOMBIRO	Conf. Protestant	INF APC	BIENA

18	MAMBOWA	Conf. Protestant	INF APC	KAYNA
19	MUSIENENE	Conf. Catholique	INF APO	MUSIENENE
20	KIROTSHE	Officiel	ACC APO	KIROTSHE
21	MASISI	Officiel	INF APO	MASISI
22	MWESO	Conf. Conf. Catholique	INF APC	MWESO
23	RUTSHURU	Officiel	ACC APC	RUTSHURU
			INF APO	
24	RWANGUBA	Conf. Protestant	INF APO	RWANGUBA
25	MACHUMBI	Privé	INF APO	KIBUA
26	PINGA	Officiel	ACC APO	PINGA
27	WALIKALE	Officiel	ACC APO	WALIKALE

Commentaires : 27 établissements recensés dans la province du Nord Kivu en 2024. 8 publics, 3 privés et 16 confessionnels. La filière infirmière est organisée dans 22 ITM, la filière accoucheuse dans 9 ITM, la filière TLM dans 3 ITM, la filière AP dans 1 ITM, la filière TKR dans 1 ITM, la filière TSM dans 1 ITM et la filière TSBD dans 1 ITM.

Tableau n°27 : **Province du Nord Ubangi :**

N°	ITM/IEM	Réseau	Filières organisées	Localisation /ZS
1	BOMOI/BILI	Officiel	INF APO	BILI
2	TELEMA	Officiel	INF APO	BOSOBOLO
3	DUA	Privé	INF APO	BUSINGA
4	KARAWA	Conf. Protestant	INF APC	KARAWA
			ACC APC	
5	GBADOLITE	Officiel	INF APC	GBADOLITE
			ACC APC	
6	KOYAGIALO	Officiel	INF APO	MOBAY MBONGO
7	ESM.CECODO/KOTA KOLI	Officiel	INF APO	
8	SARAZO	Conf. Catholique	INF APC	YAKOMA

Commentaires : 8 établissements recensés dans la province du Nord Ubangi en 2024. 5 publics, 1 privés et 2 confessionnels. La filière infirmière est organisée dans 8 ITM, la filière accoucheuse dans 2 ITM.

Tableau n°28 : **Province du Sankuru :**

N°	ITM/IEM	Réseau	Filières organisées	Localisation /ZS
1	DIKUNGU	Officiel	INF. APO	DIKUNGU
			TLM. APO	
2	NYEME	Conf. Kimbanguiste	INF. APO	DJALO NDJEKA
3	ONOLO	Privé	INF. APO	

4	KATAKO-KOMBE	Officiel	INF. APO	KATAKO-KOMBE
			ACC. APO	
5	WEMBO-NYAMA	Conf. Méthodiste	AP. APC	WEMBO-NYAMA
			ACC. APC	
6	BENA-DIBELE	Conf. Protestant	INF APO	BENA-DIBELE
7	DJOMBE	Privé	INF APO	
8	St. GILBERT	Conf. Islamique	INF APO	
9	TATA MUNDELE	Conf. Catholique	INF APO	
10	KOLE	Officiel	ACC. APC	KOLE
			INF. APC	
11	LODJA	Officiel	INF. APC	LODJA
			TLM. APC	
			ACC. APC	
12	LOSENO	Conf. Catholique	INF. APC	
			ACC. APC	
13	OTSHUDI-KONDO	Conf. Protestant	INF APO	VANGAKETE
14	LOMELA	Officiel	INF APO	LOMELA
15	TSHUDI-LOTO	Conf. Protestant	TSCOM APO	TSHUDI LOTO
16	MINGA	Conf. Méthodiste	INF. APO	MINGA
17	MULENDA TSHOMBA	Conf. Catholique	INF. APC	TSHUMBE
			ACC. APC	
18	56 ^{ème} CAEB	Conf. Protestant	INF. APO	LUSAMBO
19	LUSAMBO	Officiel	ACC.APO	
			INF. APC	
			ACC. APC	

Commentaires : 19 établissements recensés dans la province du Sankuru en 2024. 6 publics, 2 privés et 11 confessionnels. La filière infirmière est organisée dans 16 ITM, la filière accoucheuse dans 8 ITM, la filière TLM dans 2 ITM, la filière AP dans 1 ITM, la filière TSCOM dans 1 ITM.

Tableau n°29 : Province du Sud Kivu :

N°	ITM/IEM	Réseau	Filières organisées	Localisation /ZS
1	BARAKA	Officiel	INF APC	FIZI
			ACC APC	
			TLM APO	
2	MATAYABO	Privé	INF APO	KIMBI LULENGE
3	TANGANYIKA	Privé	INF APO	
4	NUNDU	Conf. Protestant	INF APC	NUNDU
			ACC APC	
5	BIOSADEC	Privé	INF APO	IBANDA
6	CHAH	Privé	ACC APC	

			INF APC	
7	ETPS/BUKAVU	Privé	INF APO	
8	MAPENDO	Privé	INF APC	
9	NEEMA	Privé	INF APO	
10	PANZI	Conf. Protestant	INF APC	
			ACC APC	
			TLM APC	
11	IDJWI BUGARULA	Conf. Protestant	INF APO	
12	IDJWI MONVU	Conf. Catholique	INF APC	IDJWI
			ACC APC	
13	KATANA (IEM)	Conf. Catholique	INF APC	KATANA
			ACC APC	
			TKR APO	
			TLM APC	
14	MUMOSHO	Privé	INF APO	NYANTENDE
15	EAP BUKAVU	Officiel	AP APO	
16	IBANDA	Officiel	INF APC	
17	ITMA/ISTM	Officiel	INF APC	KADUTU
			ACC APC	
			TSM APC	
18	MARIE – JO	Conf. Catholique	INF APC	
			ACC APC	
			TSBD APO	
19	BUNYAKIRI	Officiel	INF APC	BUNYAKIRI
			ACC APC	
20	NYABIBWE	Privé	INF APO	KAHELE
			INF APC	
21	KALONGE	Officiel	INF APC	KALONGE
			ACC APC	
22	MINOVA	Officiel	INF APC	MINOVA
23	E.ACC. KIMBANGU	Conf. Kimbanguiste	ACC APO	KAMITUGA
24	KAMITUGA	Officiel	INF APO	
25	ELILA/KITUTU	Conf. Protestant	INF APO	
26	MAKALANGA	Privé	INF APO	KITUTU
27	EAC/KITUTU	Privé	ACC APO	
28	MWENGA	Officiel	INF APO	MWENGA
29	GRAINE D'ESPOIRE	Privé	INF APO	
30	NGOMA	Privé	INF APO	KALOLE
31	KALOLE	Officiel	INF APO	
32	LULINGU	Officiel	INF APO	LULINGU
33	MUTUNDA/KATSHUNGU	Conf. Protestant	INF APO	
34	KIGULUBE	Officiel	INF APO	MULUNGU

35	AFYA BORA	Privé	INF APO	SHABUNDA
36	SHABUNDA	Officiel	INF APO	
37	GRANDS LACS	Privé	INF APO	LEMERA
38	LEMERA	Conf. Protestant	INF APC ACC APC	
39	LA SOURCE	Privé	INF APO	RUZIZI
40	RUZIZI/SANGE	Officiel	INF APO	
41	MARIE JACQUES	Privé	INF APO	UVIRA
42	UVIRA	Officiel	INF APC ACC APC	
			TLM APC	
43	KAZIBA	Conf. Protestant	INF APC ACC APC	KAZIBA
			TLM APO	
44	NYANGEZI	Officiel	INF APO INF APC	NYANGEZI
			INF APC	
45	ITMA/ISTM NYANGEZI	Officiel	INF APC	WALUNGU MINEMBWE
46	UZIMA	Conf. Catholique	INF APC ACC APC	
47	MINEMBWE	Officiel	INF APO ACC APO	

Commentaires : 47 établissements recensés dans la province du Sud Kivu en 2024. 18 publics, 17 privés et 12 confessionnels. La filière infirmière est organisée dans 15 ITM, la filière accoucheuse dans 17 ITM, la filière TLM dans 5 ITM, la filière AP dans 1 ITM, la filière TKR dans 1 ITM, la filière TSM dans 1 ITM et la filière TSBD dans 1 ITM.

Tableau n°30 : Province du Sud Ubangi :

N°	ITM & IEM	Filières Organisées	Réseau	Localisation/ZS
1	TOBONGISA	INF APC	Catholique	BANGABOLA
2	TOSALISA	TLM APO	Catholique	BUDJALA
		INF APC		
3	CABU	INF APO	Privé	BULU
4	CHRIST ROI	ACC APO	Privé	MBAYA
		INF APO		
5	St JOSEPH/Bokonge	INF APC	Privé	NDAGE
		ACC APC		
6	BIKISA/BWAMANDE	INF APC	Catholique	BWAMANANDA
		ACC APC		

7	GEMENA	INF APO	Officiel	GEMENA
		ACC APC		
8	GEMENA (IEM A)	INF APO	Officiel	
		ACC APO		
		TLM APO		
9	NOTRE DAME	INF APO	Privé	
		ACC APO		
10	MOLENDE	INF APC	Protestant	TANADALA
		TLM APC		
11	KRISTU MOKONZI	INF APO	Privé	BOKONZI
		TLM APO		
12	KUNGU	INF APO	Officiel	KUNGU
13	SALISA	INF APC	Officiel	LIBENGE
		TLM APC		
14	LUIGI	ACC APO	Catholique	ZONGO
		INF APO		
15	ZONGO	INF APO	Privé	

Commentaires : 15 établissements recensés dans la province du Sud Ubangi en 2024. 4 publics, 6 privés et 5 confessionnels. La filière infirmière est organisée dans 15 ITM, la filière accoucheuse dans 7 ITM, la filière TLM dans 5 ITM.

Tableau n° 31 : **Province du Tanganyika :**

N°	ITM/IEM	Réseau	Filières organisées	Localisation /ZS
1	KABALO	Officiel	INF APO	KABALO
2	KALEMIE	Officiel	INF APO	KALEMIE
			ACC APC	
3	LA GRACE	Privé	INF APO	NYEMBA
			ACC APC	
4	KABIMBA	Privé	INF APO	
5	KONGOLO	Conf. Catholique	INF APO	KONGOLO
6	St. JOSEPH/MBULULA	Conf. Catholique	INF APO	MBULULA
7	ANKORO	Officiel	INF APO	ANKORO
8	KIAMBI	Officiel	INF APO	KIAMBI
9	MANONO	Officiel	INF APO	MANONO
10	Mgr KIMPINDE/ MOBA	Conf. Catholique	INF APO	MOBA
11	BUMI/NYUNZU	Conf. Protestant	INF APO	NYUNZU

12	OLIVE LEMBE	Privé	INF APO	
13	FATUMA/MOMBWE	Privé	INF APO	MBULULA

Commentaires : 13 établissements recensés dans la province de Tanganyika en 2024. 5 publics, 4 privés et 4 confessionnels. La filière infirmière est organisée dans 13 ITM, la filière accoucheuse dans 2 ITM.

Tableau n°32 : Province de la Tshopo :

N°	ITM/IEM	Réseau	Filières organisées	Localisation /ZS
1	BAFWASENDE	Officiel	INF APO	BAFWASENDE
2	BANALIA	Officiel	INF APO	BANALIA
3	BASOKO	Officiel	INF APO	BASOKO
4	LOBUTU	Evangelique CNCA	INF APO	BASOKO/CITÉ LOKUTU
5	MOENGE/DE GRACE	Officiel	INF APO	YALIMBONGO
6	YATULIA	Privé	INF APO	
7	CODIS/ISANGI	Privé	INF APO	
8	YANGAMBI	Conf. Catholique	INF APO	ISANGI
9	LACOMM /IMBOLO	Privé	INF APO	YABAONDO
10	YABAONDO	Officiel	INF APO	
11	YAHISULI	Privé	INF APO	YAHISULI
12	YAKUSU	Conf. Protestant	INF APO	YAKUSU
13	YANONGE	Officiel	INF APO	
14	SILOE	Privé	INF APO	KABONDO
15	LUBEMBA	Privé	ACC APC	MAKISO-KIS
			INF APC	
16	MARIA MAMA WA YESU	Privé	INF APO	
17	BASILE (IEM)	Privé	INF APO	LUBUNGA
18	LUBUNGA	Conf. Protestant	INF APO	
19	ITMA/ISTM	Officiel	INF APO	MAKISO-KIS
20	KIMBANGUISTE SAIO	Conf. Kimbanguiste	INF APO	
			AP APO	
21	UNIKIS	Officiel	INF APO	
			INF APC	
			ACC APC	
22	OPALA	Officiel	INF APO	OPALA
23	YALEKO	Officiel	INF APO	YALEKO
24	YATOLEMA	Officiel	INF APO	
25	UBUNDU	Officiel	INF APO	UBUNDU
26	BIKISA /MOSITE	Privé	INF APO	YAHUMA

Commentaires : 26 établissements recensés dans la province de la Tshopo en 2024. 12 publics, 9 privés et 5 confessionnels. La filière infirmière est organisée dans 26 ITM, la filière accoucheuse dans 2 ITM, la filière AP dans 1 ITM.

Tableau n°33 : Province de la Tshuapa :

N°	ITM/IEM	Réseau	Filières organisées	Localisation /ZS
1	BOENDE	Officiel	INF APO	BOENDE
2	WEMA	Officiel	INF APO	
3	BOKUNGU	Conf. Catholique	INF APC	BOKUNGU
			ACC APC	
4	BUSANGA	Privé	INF APO	
5	DJOLU	Conf. Protestant	INF APO	DJOLU
6	IKELA	Officiel	INF APO	IKELA
7	St THEOPHILE	Privé	INF APO	
8	LINGOMO	Conf. Catholique	INF APO	LINGOMO
9	MONDOMBE	Conf. Protestant	INF APO	MONDOMBE
10	GRACIA/MONKOTO	Privé	ACC APO	MONKOTO

Commentaires : 10 établissements recensés dans la province de la Tshuapa en 2024. 3 publics, 3 privés et 4 confessionnels. La filière infirmière est organisée dans 9 ITM, la filière accoucheuse dans 2 ITM.

3.1.3. Implémentation de l'Approche par Compétences :

Tableau n°34 : Répartition des ITM/IEM ayant intégré l'APC dans au moins une filière par Province

N°	Provinces	Total ITM/IEM	Nbre ITM avec au moins une filière en APC	Filières concernées	Proportion en %
1	Bas Uele	10	3	INF, ACC	30,00
2	Equateur	12	1	INF, ACC, TLM	8,33
3	Haut Katanga	36	16	INF, ACC, TLM, AP, TA	44,44
4	Haut Lomami	21	5	INF, ACC	23,81
5	Haut Uele	16	4	INF, ACC, TLM, AP	25,00
6	Ituri	23	2	INF, ACC	8,70
7	Kasai	28	5	INF, ACC	17,86
8	Kasai Central	35	10	INF, ACC, TLM, AP	28,57
9	Kasai Oriental	22	15	INF, ACC, TLM, AP	68,18
10	Kinshasa	107	106	INF, ACC, TLM, AP, TA, TSM,TKR	99,07
11	Kongo Central	48	39	INF, ACC, TLM, AP	81,25
12	Kwango	19	7	INF, ACC	36,84
13	Kwilu	40	9	INF, ACC, TLM	22,50

14	Lomami	28	11	INF, ACC	39,29
15	Lualaba	20	3	INF, ACC	15,00
16	Maindombe	16	6	INF, ACC	37,50
17	Maniema	15	6	INF, ACC, TLM, AP	40,00
18	Mongala	37	10	INF, ACC, TLM, AP	27,03
19	Nord Kivu	27	12	INF, ACC, TLM	44,44
20	Nord Ubangi	8	3	INF, ACC	37,50
21	Sankuru	19	6	INF, ACC	31,58
22	Sud Kivu	47	19	INF, ACC, TLM	40,43
23	Sud Ubangi	15	7	INF, ACC, TLM	46,67
24	Tanganyika	13	2	INF, ACC	15,38
25	Tshopo	26	2	INF, ACC	7,69
26	Tshuapa	10	1	INF, ACC	10,00
	TOTAL	698	310		44,41

Commentaires : Comparativement à l'exercice scolaire 2022-2023, le taux d'intégration de l'APC dans les ITM est passé de 34,99 % à 44,41% en 2023-2024. Une légère progression d'environ 9,42%

Graphique n°3 : Proportion des ITM/IEM ayant intégré l'APC par province

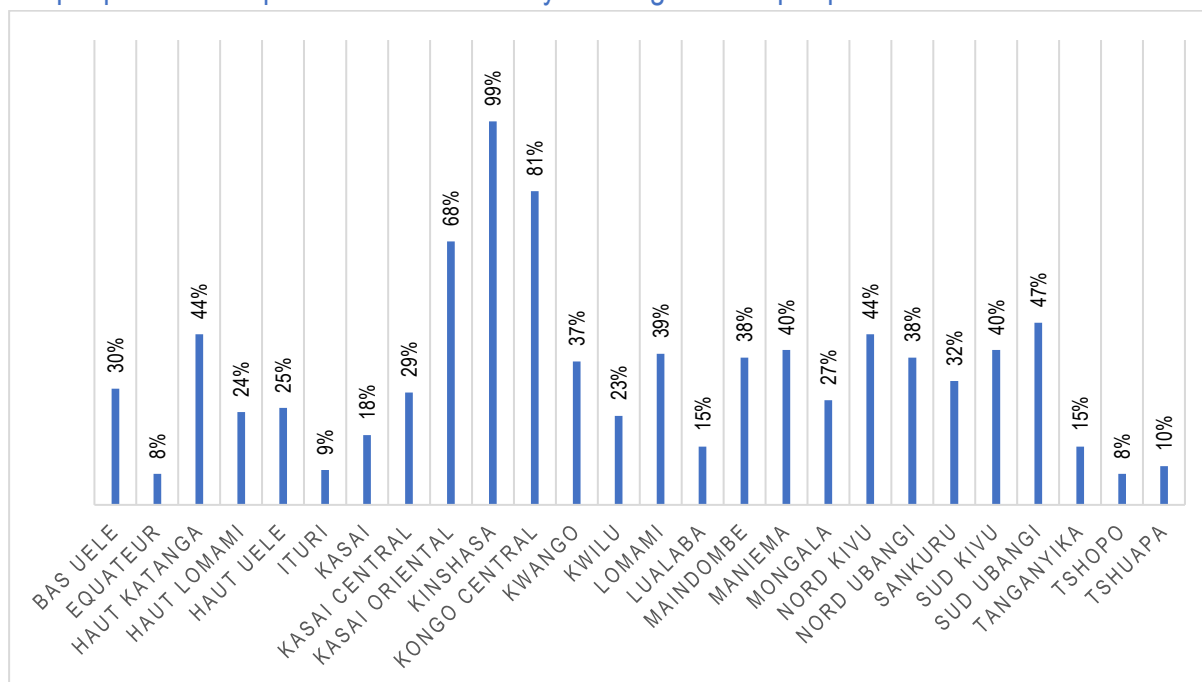


Tableau n°35 : Répartition des ITM/IEM ayant implémentées au moins une nouvelle stratégie de santé par province

N°	Provinces	Nouvelles stratégies de santé	Nbre ITM	Niveau d'implémentation
1	Kinshasa	Distribution à base communautaire des services PF (DBC-PF)	57	Institutionnalisation
		SRMNEA-NUT-Genre (Momentum) Communautaire	11	Phase pilote
		Surveillance à base communautaire des maladies (SBC)	2	Phase pilote
		Soins complets d'avortement centré sur la femme (SCACF)	5	Phase pilote (intégration en cours)
		Santé de l'Hygiène Menstruelle (SHM)	0	Phase pilote
2	Kongo Central	Distribution à base communautaire des contraceptifs (DBC-PF)	47	Institutionnalisation
3	Tshopo	Distribution à base communautaire des contraceptifs (DBC-PF)	07	Institutionnalisation
4	Nord Kivu	Distribution à base communautaire des contraceptifs (DBC-PF)	10	Institutionnalisation
5	Sud Kivu	Distribution à base communautaire des contraceptifs (DBC-PF)	19	Institutionnalisation
6	Haut Katanga	Distribution à base communautaire des contraceptifs (DBC-PF)	13	Institutionnalisation
7	Lualaba	Distribution à base communautaire des contraceptifs (DBC-PF)	13	Institutionnalisation
8	Tanganyika	Distribution à base communautaire des contraceptifs (DBC-PF)	02	Institutionnalisation
9	Kasai Central	Distribution à base communautaire des contraceptifs (DBC-PF)	02	Institutionnalisation
10	Kasai Oriental	Distribution à base communautaire des contraceptifs (DBC-PF)	04	Institutionnalisation
11	Haut Lomami	Distribution à base communautaire des contraceptifs (DBC-PF)	02	Institutionnalisation
12	Lomami	Distribution à base communautaire des contraceptifs (DBC-PF)	02	Institutionnalisation
13	Sankuru	Distribution à base communautaire des contraceptifs (DBC-PF)	02	Institutionnalisation
14	Kwilu	Distribution à base communautaire des contraceptifs (DBC-PF)	03	Institutionnalisation
15	Kasaï	Distribution à base communautaire des contraceptifs (DBC-PF)	02	Institutionnalisation
16	Ituri	Distribution à base communautaire des contraceptifs (DBC-PF)	05	Institutionnalisation

Commentaires : L'intégration progressive des nouvelles stratégies de santé dans les programmes de formation s'inscrit dans le cadre de l'amélioration de la qualité de la formation de base en adéquation avec les réalités de terrain professionnel. Au total 16 provinces sur 26 sont dans l'implémentation d'au moins une nouvelle stratégie de santé parmi les 8 innovations que la DESS a intégrées dans les curricula, principalement des filières infirmière et accoucheuse. (DBC-PF, SRMNEA-NUT-Genre (Momentum) Communautaire SCACF SBC des maladies...)

3.2. Données liées aux apprenants

3.2.1. Données Globales :

Tableau n°36 : Tableau synoptique des apprenants par sexe

Sexe	Nombre	Pourcentage
Féminin	48142	56,91 %
Masculin	36449	43,09 %
Total	84591	100 %

Commentaires : Au total 84591 apprenants ont été enregistrés l'année scolaire 2023-2024. Comparativement à l'exercice scolaire 2022-2023, le rapport entre filles et garçons est resté presque le même à l'exercice scolaire 2023-2024. Soit 56,48% des filles et 43,52% des garçons en 2023 et 56,91 % des filles et 43,09 % des garçons en 2024.

Graphique n°4 : Proportion des apprenants par sexe

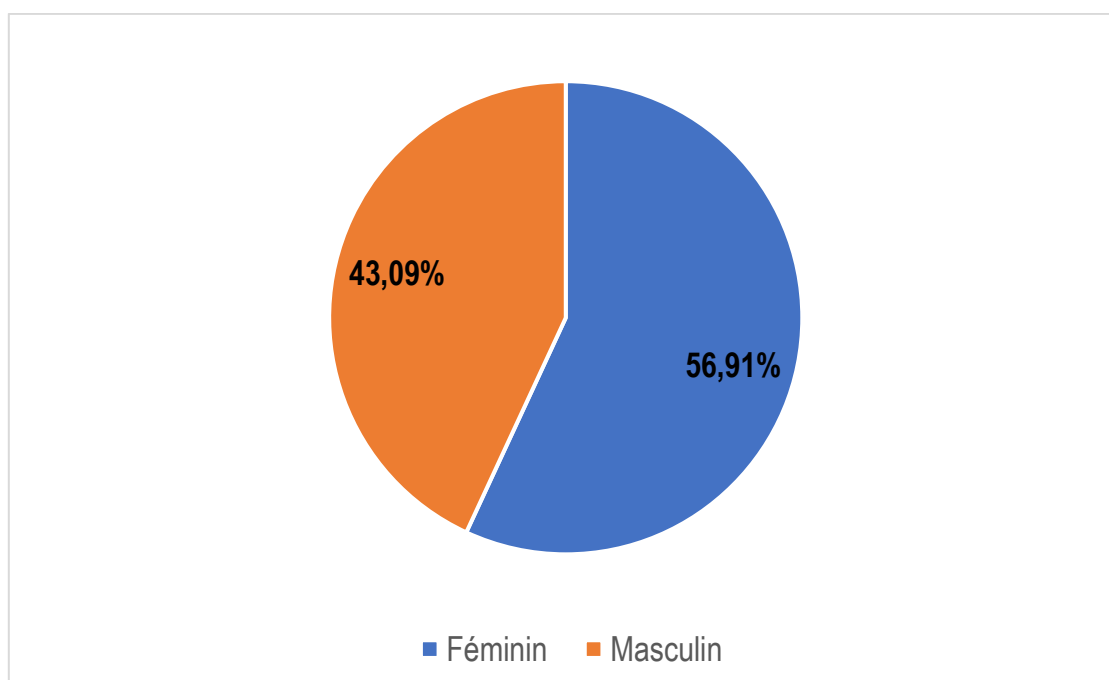


Tableau n°37 : Effectifs des apprenants par province et par sexe

N°	Provinces	Effectif Total	Filles		Garçons	
			Nbre	%	Nbre	%
1	Bas Uele	875	470	53,71	405	46,29
2	Equateur	935	411	43,96	524	56,04
3	Haut Katanga	7310	5250	71,82	2060	28,18
4	Haut Lomami	2548	876	34,38	1672	65,62
5	Haut Uele	1394	918	65,85	476	34,15
6	Ituri	2365	1463	61,86	902	38,14
7	Kasai	2404	1069	44,47	1335	55,53
8	Kasai Central	3324	1430	43,02	1894	56,98
9	Kasai Oriental	3493	1229	35,18	2264	64,82
10	Kinshasa	15748	11932	75,77	3816	24,23
11	Kongo Central	4806	3008	62,59	1798	37,41
12	Kwango	1029	521	50,63	508	49,37
13	Kwilu	4870	2564	52,65	2306	47,35
14	Lomami	5023	1833	36,49	3190	63,51
15	Lualaba	2276	1515	66,56	761	33,44
16	Maindombe	1708	956	55,97	752	44,03
17	Maniema	1069	608	56,88	461	43,12
18	Mongala	4219	1762	41,76	2457	58,24
19	Nord Kivu	4210	3013	71,57	1197	28,43
20	Nord Ubangi	772	282	36,53	490	63,47
21	Sankuru	1672	639	38,22	1033	61,78
22	Sud Kivu	5017	3091	61,61	1926	38,39
23	Sud Ubangi	2510	1054	41,99	1456	58,01
24	Tanganyika	2902	1188	40,94	1714	59,06
25	Tshopo	1424	758	53,23	666	46,77
26	Tshuapa	688	302	43,90	386	56,10
	TOTAL	84 591	48142	56,91	36449	43,09

Commentaires : Il se dégage de ce tableau que les taux de fréquentation le plus élevés des filles sont signalés dans la ville province de Kinshasa (75,77%), suivi du Haut Katanga (71,82%) et du Nord Kivu (71,57%). Par contre les taux le plus faibles sont signalés dans la province du Haut Lomami (34,38%, du Kasai Oriental (35,18%), de Lomami (36,49%) et du Nord Ubangi (36,53%).

Graphique n°5 : Proportion de la fréquentation des filles par province

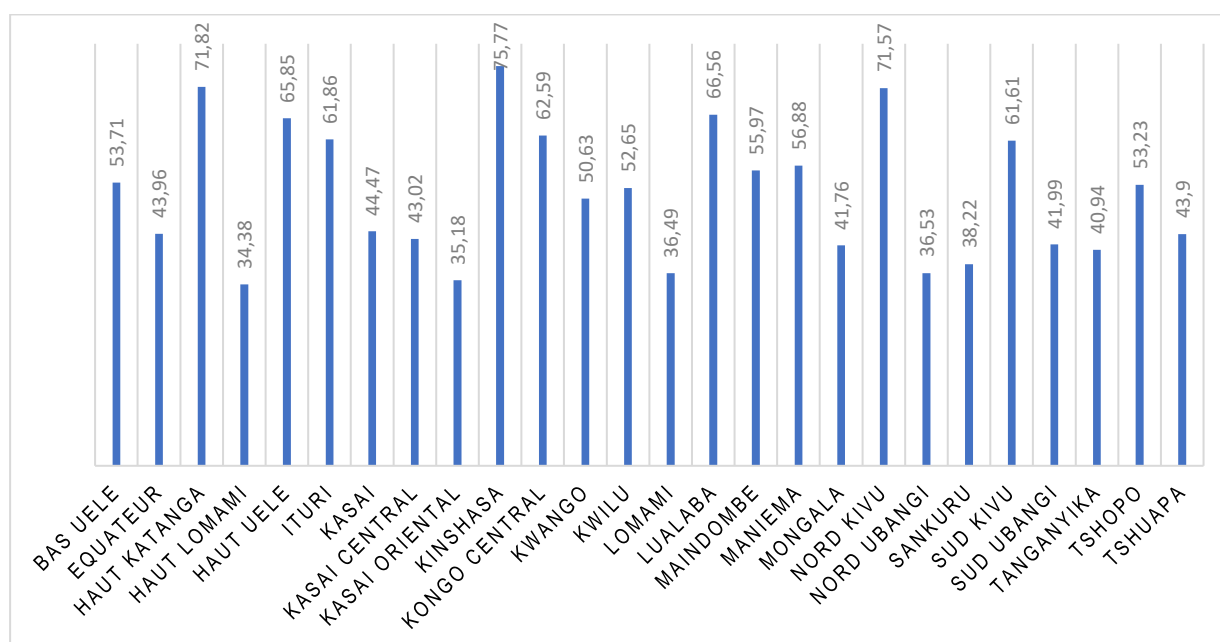


Tableau n°38 : Effectifs des apprenants par province et par type de programme

N°	Provinces	Eff.Total	Effectifs APC		Effectifs APO	
			Nbre	%	Nbre	%
1	Bas Uele	875	362	41,37	513	58,63
2	Equateur	935	200	21,39	735	78,61
3	Haut Katanga	7310	4182	57,21	3128	42,79
4	Haut Lomami	2548	1013	39,76	1535	60,24
5	Haut Uele	1394	474	34,00	920	66,00
6	Ituri	2365	1163	49,18	1202	50,82
7	Kasai	2404	131	5,45	2273	94,55
8	Kasai Central	3324	1833	55,15	1491	44,85
9	Kasai Oriental	3493	522	14,94	2971	85,06
10	Kinshasa	15748	15700	99,70	48	0,30
11	Kongo Central	4806	3264	76,23	1542	32,08
12	Kwango	1029	284	27,60	745	72,40
13	Kwilu	4870	1196	24,56	3674	75,44
14	Lomami	5023	1299	25,86	3724	74,14
15	Lualaba	2276	792	34,80	1484	65,20
16	Maindombe	1708	648	37,98	1060	62,13
17	Maniema	1069	441	41,25	628	58,75
18	Mongala	4219	1944	46,08	2275	53,92
19	Nord Kivu	4210	1884	44,75	2326	55,25
20	Nord Ubangi	772	364	47,15	408	52,85
21	Sankuru	1672	625	37,38	1047	62,62
22	Sud Kivu	5017	3819	76,13	1198	23,87

23	Sud Ubangi	2510	1006	40,08	1504	59,92
24	Tanganyika	2902	329	11,34	2573	88,66
25	Tshopo	1424	302	21,21	1122	78,79
26	Tshuapa	688	104	15,12	584	84,88
	TOTAL	84591	43881	51,87 %	40710	48,13 %

Commentaires : Comparativement à 2023, en 2024, le programme de formation axé sur l'approche par compétence est celui qui a enregistré un nombre élevé des apprenants. Soit 43,76% en 2023 contre 51,87% en 2024.

Graphique n°6 : Proportion des apprenants inscrits au programme APC par rapport au programme APO

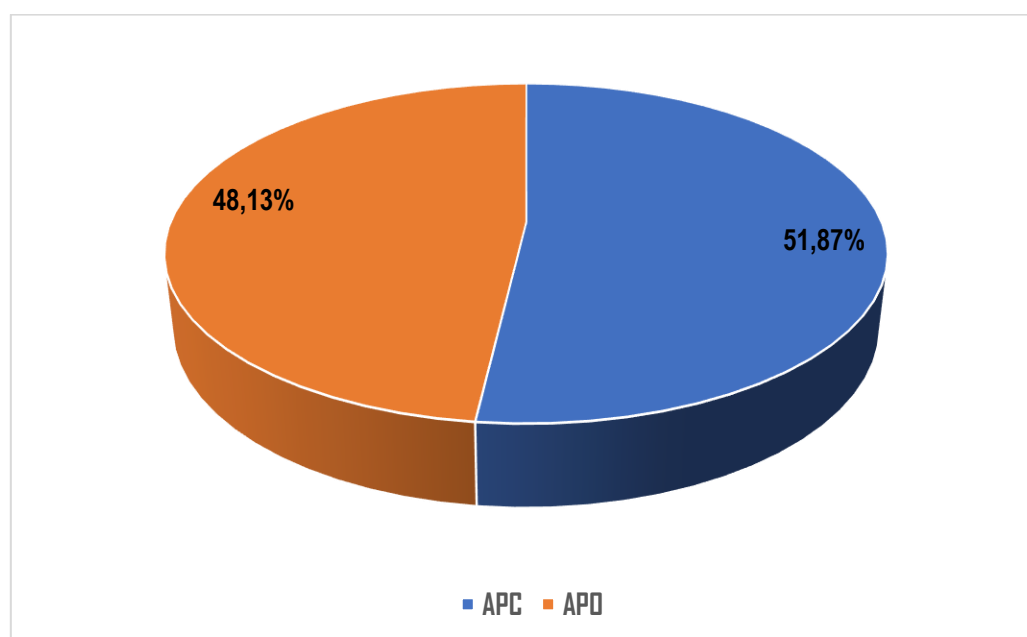


Tableau n°39 : Répartition des effectifs des apprenants par réseau et par province

N°	Provinces	Total	Publics		Privés		Confessionnels	
			Nbre	%	Nbre	%	Nbre	%
1	Bas Uele	875	496	56,69	144	6,46	235	26,86
2	Equateur	935	599	64,06	237	25,35	99	10,59
3	Haut Katanga	7310	1415	19,36	4630	63,34	1265	17,31
4	Haut Lomami	2548	1070	41,99	882	34,62	596	23,39
5	Haut Uele	1394	357	25,61	112	8,03	925	66,36
6	Ituri	2365	509	21,52	253	10,70	1603	67,78
7	Kasai	2404	838	34,86	837	34,82	729	30,32
8	Kasai Central	3324	1141	34,33	725	21,81	1458	43,86
9	Kasai Oriental	3493	1161	33,24	1962	56,17	370	10,59
10	Kinshasa	15748	2049	13,01	12368	78,54	1331	8,45
11	Kongo Central	4806	1190	24,76	1902	39,58	1714	35,66
12	Kwango	1029	508	49,37	125	12,15	396	38,48

13	Kwilu	4870	1628	33,43	1425	9,26	1817	37,31
14	Lomami	5023	1781	35,46	3182	3,35	60	1,19
15	Lualaba	2276	219	9,62	1839	80,80	218	9,58
16	Maindombe	1708	1189	69,61	73	4,27	446	26,11
17	Maniema	1069	747	69,88	233	21,80	89	8,33
18	Mongala	4219	1250	29,63	1345	31,88	1624	38,49
19	Nord Kivu	4210	825	19,60	463	11,00	2922	69,41
20	Nord Ubangi	772	567	73,45	25	3,24	180	23,32
21	Sankuru	1672	984	58,85	104	6,22	584	34,93
22	Sud Kivu	5017	1685	33,59	1051	20,95	2281	45,47
23	Sud Ubangi	2510	696	27,73	726	28,92	1088	43,35
24	Tanganyika	2902	1494	51,52	472	16,26	935	32,22
25	Tshopo	1424	663	46,56	400	28,09	361	25,35
26	Tshuapa	688	284	41,28	129	18,75	275	39,97
	Total	84591	25346	29,96	35644	42,14	23601	27,90

Commentaires : Le plus grand nombre d'apprenants est enregistré dans le secteur privé soit 29,96% de l'effectif total. La ville province de Kinshasa est celle qui a enregistré le plus grand nombre dans le réseau privé soit 12368 apprenants, suivi de la province du Haut Katanga soit 4630 apprenants.

Graphique n°7 : Proportion des apprenants par réseau d'appartenance

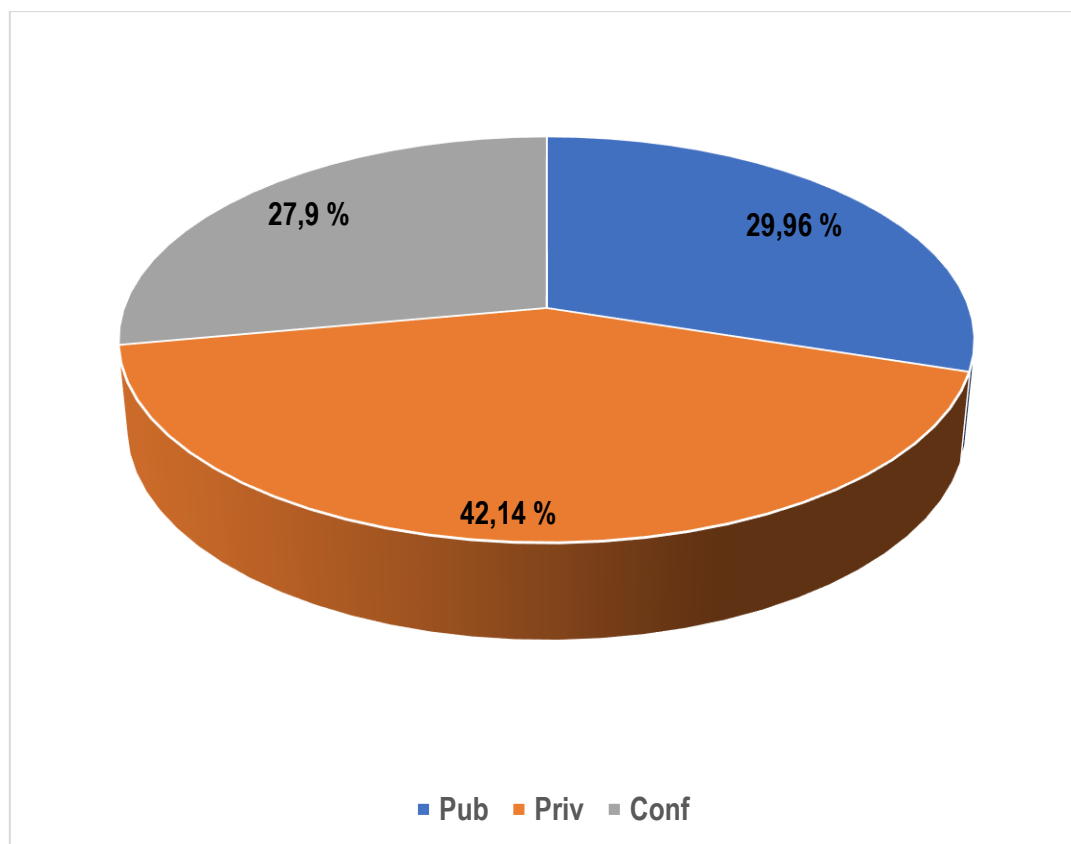


Tableau n°40 : Répartition des effectifs des apprenants par province, par sexe et par année d'études

N°	Provinces	1 ^{ère} Année			2 ^{ème} Année			3 ^{ème} Année			4 ^{ème} Année			Total		
		F	G	T	F	G	T	F	G	T	F	G	T	F	G	T
1	Bas Uele	187	165	352	135	108	243	68	71	139	80	61	141	470	405	875
2	Equateur	177	200	377	112	146	258	75	86	161	47	92	139	411	524	935
3	Haut Katanga	2069	747	2816	1384	549	1933	1095	494	1589	702	270	972	5250	2060	7310
4	Haut Lomami	303	628	931	223	406	629	183	356	539	167	282	449	876	1672	2548
5	Haut Uele	362	183	545	240	121	361	170	94	264	146	78	224	918	476	1394
6	Ituri	517	293	810	363	242	605	311	207	518	272	160	432	1463	902	2365
7	Kasai	345	482	827	293	359	652	236	281	517	195	213	408	1069	1335	2404
8	Kasai Central	537	764	1301	338	479	817	295	357	652	260	294	554	1430	1894	3324
9	Kasai Oriental	442	929	1371	295	625	920	258	326	584	234	384	618	1229	2264	3493
10	Kinshasa	4729	1485	6214	3232	1026	4258	2207	710	2917	1764	595	2359	11932	3816	15748
11	Kongo Central	1054	631	1685	764	456	1220	611	391	1002	579	320	899	3008	1798	4806
12	Kwango	146	130	276	125	144	269	118	106	224	132	128	260	521	508	1029
13	Kwilu	818	678	1496	699	663	1362	553	547	1100	494	418	912	2564	2306	4870
14	Lomami	645	1244	1889	448	834	1282	405	642	1047	335	470	805	1833	3190	5023
15	Lualaba	677	289	966	369	212	581	269	150	419	200	110	310	1515	761	2276
16	Maindombe	339	248	587	280	207	487	193	172	365	144	125	269	956	752	1708
17	Maniema	301	223	524	155	119	274	82	57	139	70	62	132	608	461	1069
18	Mongala	620	845	1465	444	646	1090	365	487	852	333	479	812	1762	2457	4219
19	Nord Kivu	1070	359	1429	801	347	1148	670	285	955	472	206	678	3013	1197	4210

20	Nord Ubangi	102	187	289	74	136	210	60	91	151	46	76	122	282	490	772
21	Sankuru	243	316	559	168	260	428	121	227	348	107	230	337	639	1033	1672
22	Sud Kivu	1074	656	1730	830	514	1344	733	418	1151	454	338	792	3091	1926	5017
23	Sud Ubangi	281	344	625	325	484	809	234	291	525	214	337	551	1054	1456	2510
24	Tanganyika	432	607	1039	313	490	803	237	353	590	206	264	470	1188	1714	2902
25	Tshopo	303	261	564	202	171	373	133	128	261	120	106	226	758	666	1424
26	Tshuapa	126	170	296	62	86	148	43	47	90	71	83	154	302	386	688
	TOTAL	17899	13064	30963	12674	9830	22504	9725	7374	17099	7844	6181	14025	48142	36449	84 591

Commentaires : Les données du tableau renseignent une diminution progressive des effectifs des apprenants dans les classes montantes.

Tableau n°41 : Répartition des apprenants par filière

N°	Provinces	NbreITM	Total Apprenants.	INF	ACC	TKR	TLM	AP	TSBD	TSCOM	TSM	TA
1	Bas Uele	10	875	813	50	0	12	0	0	0	0	0
2	Equateur	12	935	689	180	0	66	0	0	0	0	0
3	Haut Katanga	36	7310	5315	1570	0	278	93	0	0	0	54
4	Haut Lomami	21	2548	2394	99	0	55	0	0	0	0	0
5	Haut Uele	16	1394	808	269	0	140	24	0	137	16	0
6	Ituri	23	2365	1968	248	20	22	20	8	79	0	0
7	Kasaï	28	2404	2272	94	0	38	0	0	0	0	0
8	Kasaï Central	35	3324	2263	846	0	74	49	0	0	82	10
9	Kasaï Oriental	22	3493	2668	495	35	211	42	0	0	42	0
10	Kinshasa	107	15748	13636	1428	54	335	57	0	0	217	21
11	Kongo Central	48	4806	4300	308	0	184	14	0	0	0	0
12	Kwango	19	1029	399	630	0	0	0	0	0	0	0
13	Kwilu	40	4870	4270	509	0	70	21	0	0	0	0

14	Lomami	28	5023	4137	612	52	136	86	0	0	0	0
15	Lualaba	20	2276	2020	256	0	0	0	0	0	0	0
16	Maindombe	16	1708	1504	204	0	0	0	0	0	0	0
17	Maniema	15	1069	824	200	0	28	17	0	0	0	0
18	Mongala	37	4219	3757	249	0	170	43	0	0	0	0
19	Nord Kivu	27	4210	2928	799	14	229	132	41	0	67	0
20	Nord Ubangi	8	772	618	154	0	0	0	0	0	0	0
21	Sankuru	19	1672	1099	261	0	49	26	0	237	0	0
22	Sud Kivu	47	5017	3900	800	24	172	12	35	0	74	0
23	Sud Ubangi	15	2510	1893	478	0	139	0	0	0	0	0
24	Tanganyika	13	2902	2573	329	0	0	0	0	0	0	0
25	Tshopo	26	1424	1266	139	0	0	19	0	0	0	0
26	Tshuapa	10	688	651	32	0	5	0	0	0	0	0
	TOTAL	698	84 591	68965	11239	199	2413	655	84	453	498	85

Commentaires : Comme en 2023, la filière infirmière est celle qui a enregistrée le plus grand nombre des apprenants en 2024 soit 81,52 % de l'effectif total, suivi de la filière accoucheuse soit 13,28 % de l'effectif total.

La province du Haut Katanga est celle qui a enregistré le plus grand nombre d'apprenants dans la filière accoucheuse, soit 1570 apprenants. Elle est suivie par la ville province de Kinshasa soit 1428 apprenants.

Tableau n°42 : Evolution de la population scolaire par province entre 2022-2023 et 2023-2024

N°	Provinces	Effectifs 2023	Effectifs 2024	Total accroissement	Taux d'accroissement
1	Bas Uele	618	875	257	41,59
2	Equateur	883	935	52	5,89
3	Haut Katanga	6059	7310	1251	20,65
4	Haut Lomami	1810	2548	738	40,77
5	Haut Uele	1175	1394	219	18,64
6	Ituri	2311	2365	54	2,34
7	Kasai	2152	2404	252	11,71
8	Kasai Central	2789	3324	535	19,18
9	Kasai Oriental	2980	3493	513	17,21
10	Kinshasa	13202	15748	2546	19,28
11	Kongo Central	4281	4806	525	12,26
12	Kwango	752	1029	277	36,84
13	Kwilu	4391	4870	479	10,91
14	Lomami	4622	5023	401	8,68
15	Lualaba	1820	2276	456	25,05
16	Maindombe	1559	1708	149	9,56
17	Maniema	807	1069	262	32,47
18	Mongala	3801	4219	418	11,00
19	Nord Kivu	3123	4210	1087	34,81
20	Nord Ubangi	699	772	73	10,44
21	Sankuru	1593	1672	79	4,96
22	Sud Kivu	4237	5017	780	18,40
23	Sud Ubangi	2025	2510	485	23,95
24	Tanganyika	2444	2902	458	18,74
25	Tshopo	1388	1424	36	2,59
26	Tshuapa	576	688	112	19,44
	TOTAL	72 097	84 591	12 494	17,32

Commentaires : Comparativement à 2023, en 2024, la population scolaire dans les établissements d'enseignement des sciences de santé du niveau secondaire est passé de 72097 apprenants à 84591 apprenants en 2024, soit un taux d'accroissement global de 17,32 %.

Les provinces avec taux d'accroissement le plus élevés sont ; Bas Uele (41,59%) , Haut Lomami

Les taux le plus faibles sont signalés dans les provinces de : Ituri (2,34%) et Tshopo (2,59%)

Graphique n°8 : Taux d'accroissement de la population scolaire par province entre 2023 et 2024

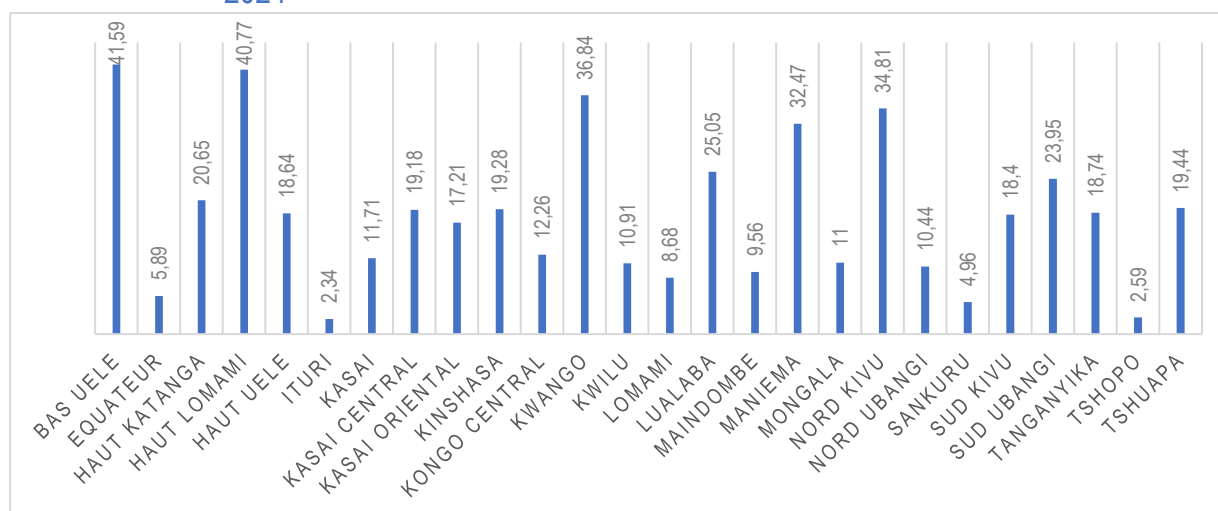


Tableau n° 43 : Répartition des diplômés aux épreuves du Jury National par province, type de programme et par sexe

N°	Provinces	Diplômés APC			Diplômés APO			Total Diplômés		
		F	G	Tot	F	G	Tot	F	G	Tot.
1	Bas Uele	0	0	0	57	42	99	57	42	99
2	Equateur	0	0	0	43	42	85	43	42	85
3	Haut Katanga	315	66	381	202	113	315	517	179	696
4	Haut Lomami	18	50	68	113	130	243	131	180	311
5	Haut Uele	17	13	30	81	50	131	98	63	161
6	Ituri	18	4	22	126	112	238	144	116	260
7	Kasai	13	13	26	115	142	257	128	155	283
8	Kasai Central	104	105	209	46	72	118	150	177	327
9	Kasai Oriental	93	145	238	109	150	259	202	295	497
10	Kinshasa	1064	389	1453	49	29	78	1113	418	1531
11	Kongo Central	120	26	146	283	206	489	403	232	635
12	Kwango	3	4	7	66	62	128	69	66	135
13	Kwilu	65	52	117	269	235	504	334	287	621
14	Lomami	20	34	54	203	305	508	223	339	562
15	Lualaba	76	24	100	71	46	107	147	70	217
16	Maindombe	0	0	0	111	80	197	111	80	191
17	Maniema	23	8	31	34	35	69	57	43	100
18	Mongala	0	0	0	252	337	589	252	337	589
19	Nord Kivu	88	27	115	343	156	499	431	183	614
20	Nord Ubangi	35	50	85	10	17	27	45	67	112
21	Sankuru	0	0	0	78	176	254	78	176	254
22	Sud Kivu	148	98	246	85	70	155	233	168	401

23	Sud Ubangi	33	84	117	105	103	208	138	187	325
24	Tanganyika	18	7	25	85	145	230	103	152	255
25	Tshopo	15	11	26	80	84	164	95	95	190
26	Tshuapa	25	20	45	37	40	77	62	60	122
	TOTAL	2311	1230	3541	3053	2979	6032	5364	4209	9573

Commentaires : Un taux de participation global est de 95,20% contre 95,58% en 2023. Soit, chez les filles 96,46 % et 93,57 % chez les garçons. Seule la province du Nord Ubangi présente le taux de participation le plus haut soit, 100%. Un taux de participation le plus bas de 80,9% a été signalé dans la province de la Tshopo ; Un taux moyen de réussite de 70,71 % contre 64,47 % en 2023. Soit 69,44 % chez les filles et 72,39 % chez les garçons. La province du Nord Kivu a eu le taux moyen de réussite le plus élevé toutes les filières confondues, soit 86,6%. Le taux le plus faible a été signalé dans la province du Kwango, soit 55,30%.

Tableau n°44 : Répartition des diplômés par type de programme et par filière

N°	Filières	Programme APC	Programme APO	Total	%
1	Infirmière	2530	5375	7 905	82,58
2	Accoucheuse	841	270	1 111	11,61
3	Technicien de Laboratoire	129	202	331	3,46
4	Assistant en Pharmacie	28	45	73	0,76
5	Technicien d'Assainissement	13	3	16	0,17
6	Technicien Santé Mentale	0	47	47	0,49
7	Technicien Kiné et Réadaptation (MAV)	0	7	7	0,07
8	Technicien Santé Bucco-dentaire	0	6	6	0,06
9	Technicien Santé Communautaire	0	77	77	0,80
	TOTAL	3541	6032	9 573	100

Commentaires : La filière infirmière est en tête avec 82,58% suivi de la filière accoucheuse avec 11,61%.

Graphique n° 9 : Proportion des diplômés par filière en 2024

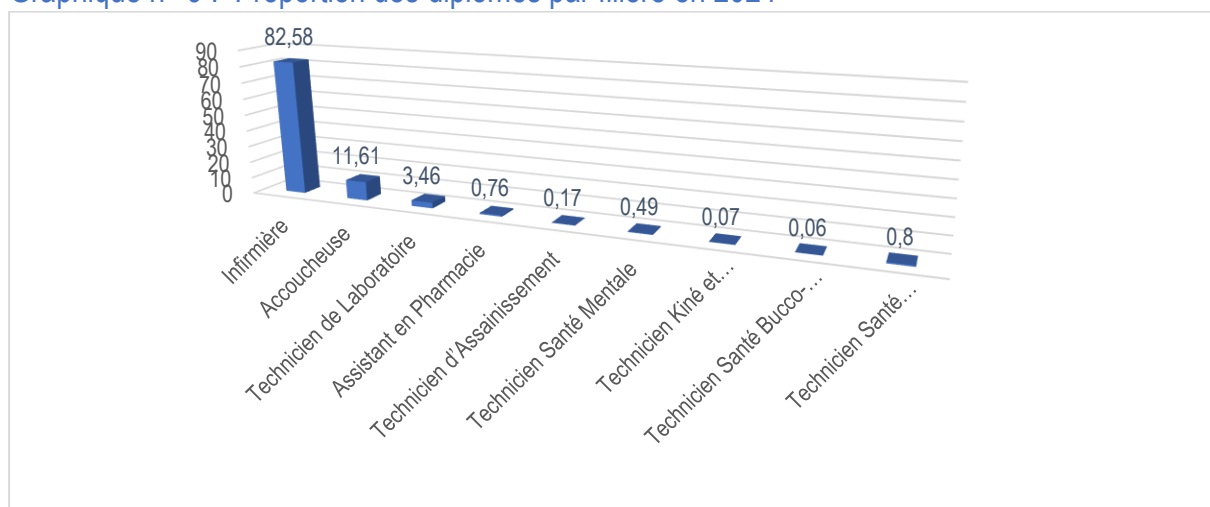


Tableau n°45 : Répartition des doublants aux épreuves du Jury National par province, type de programme et par sexe

N°	Provinces	Doublants APC			Doublants APO			Total Doublants		
		F	G	Tot	F	G	Tot	F	G	Tot.
1	Bas Uele	0	0	0	18	15	33	18	15	33
2	Equateur	0	0	0	14	37	51	14	37	51
3	Haut Katanga	80	33	113	147	44	191	227	77	304
4	Haut Lomami	9	8	17	55	63	118	64	71	135
5	Haut Uele	11	3	14	58	21	79	69	24	93
6	Ituri	1	0	1	115	47	162	116	47	163
7	Kasai	0	0	0	48	28	76	48	28	76
8	Kasai Central	33	14	47	77	82	159	110	96	206
9	Kasai Oriental	15	65	80	16	14	30	31	79	110
10	Kinshasa	478	134	612	19	7	26	497	141	638
11	Kongo Central	24	5	29	157	88	245	181	93	274
12	Kwango	0	0	0	66	43	109	66	43	109
13	Kwilu	0	0	0	158	124	282	158	124	282
14	Lomami	8	22	30	107	125	232	115	147	262
15	Lualaba	4	1	5	58	25	83	62	26	88
16	Maindombe	0	0	0	30	21	51	30	21	51
17	Maniema	14	1	15	8	3	11	22	4	26
18	Mongala	0	0	0	60	82	142	60	82	142
19	Nord Kivu	1	0	1	63	31	94	64	31	95
20	Nord Ubangi	6	6	12	2	3	5	8	9	17
21	Sankuru	0	0	0	25	41	66	25	41	66
22	Sud Kivu	112	90	202	67	38	105	179	128	307
23	Sud Ubangi	17	68	85	33	49	82	50	117	167
24	Tanganyika	16	2	18	73	53	126	89	55	144
25	Tshopo	7	1	8	37	40	77	44	41	85
26	Tshuapa	2	0	2	11	28	39	13	28	41
	TOTAL	838	453	1291	1522	1152	2674	2360	1605	3 965

Commentaires : Un taux global des doublants de 29,28 % parmi les finalistes admis aux épreuves du jury national édition 2024 soit 30,55 % chez les filles et 27,60 % chez les garçons. La province de l'Equateur est celle qui a connu une proportion importante de cas des doublants, soit 71,70%. Le taux le plus faible des doublants est signalé dans la province du Kasai Oriental, soit 13,10%.

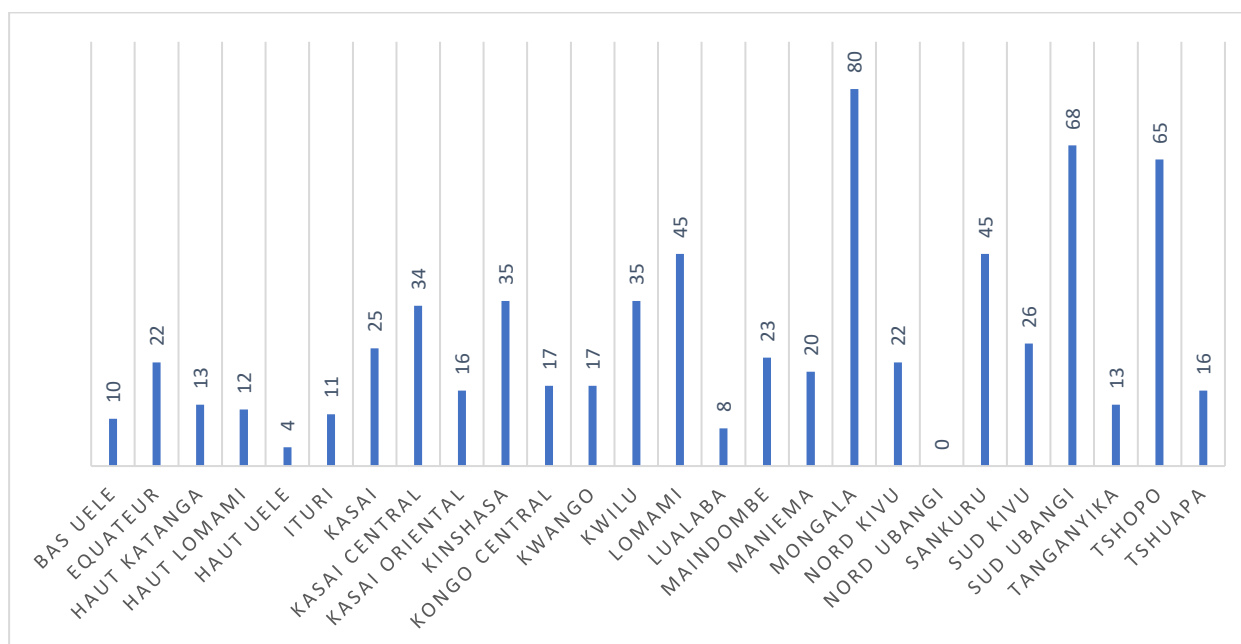
Tableau n°46 : Répartition des Abandons aux épreuves du Jury National par province par type de programme et par sexe

N°	Provinces	Abandons APC			Abandons APO			Total Abandons		
		F	G	Tot	F	G	Tot	F	G	Tot.
1	Bas Uele	0	0	0	7	3	10	7	3	10
2	Equateur	0	0	0	3	19	22	3	19	22
3	Haut Katanga	1	0	1	11	1	12	12	1	13
4	Haut Lomami	0	0	0	5	7	12	5	7	12
5	Haut Uele	0	0	0	2	2	4	2	2	4
6	Ituri	0	0	0	6	5	11	6	5	11
7	Kasai	0	0	0	6	19	25	6	19	25
8	Kasai Central	0	3	3	8	23	31	8	26	34
9	Kasai Oriental	0	3	3	5	8	13	5	11	16
10	Kinshasa	24	1	25	5	5	10	29	6	35
11	Kongo Central	1	1	2	6	9	15	7	10	17
12	Kwango	0	0	0	4	13	17	4	13	17
13	Kwilu	0	1	1	15	19	34	15	20	35
14	Lomami	0	0	0	27	18	45	27	18	45
15	Lualaba	1	0	1	3	4	7	1	7	8
16	Maindombe	0	0	0	6	17	23	6	17	23
17	Maniema	1	1	2	2	16	18	3	17	20
18	Mongala	0	0	0	22	58	80	22	58	80
19	Nord Kivu	0	0	0	13	9	22	13	9	22
20	Nord Ubangi	0	0	0	0	0	0	0	0	0
21	Sankuru	0	0	0	11	34	45	11	34	45
22	Sud Kivu	2	0	2	15	9	24	17	9	26
23	Sud Ubangi	0	3	3	23	42	65	23	45	68
24	Tanganyika	0	0	0	5	8	13	5	8	13
25	Tshopo	1	0	1	37	27	64	38	27	65
26	Tshuapa	0	1	1	5	10	15	5	11	16
	TOTAL	31	14	45	252	385	637	280	402	682

Commentaires : Un taux global d'abandon de 4,79% contre 4,41% en 2023 parmi les finalistes admis aux épreuves du jury national édition 2024 soit 3,53% chez les filles et 6,42% chez les garçons.

La province de l'Equateur est celle qui a connu une proportion importante de cas d'abandons, soit 16,20%. Aucun cas d'abandon signalé dans la province du Nord Ubangi.

Graphique n° 10 : Répartition de cas d'Abandons aux épreuves du Jury National par province



3.3. Données liées aux personnels Enseignants

3.3.1. Données Globales :

Tableau n°47 : Effectif du personnel enseignant par charge horaire

Charge Horaire	Total	%
Temps plein	4140	43,10
Temps partiel	5465	56,90
Total	9605	100

Commentaires : Ces résultats sont non conformes selon le descriptif des postes organiques d'un ITM & IEM qui exige 60% des enseignants à temps plein et 40% des enseignants à temps partiel. Il y a donc un déséquilibre entre les deux groupes d'enseignants.

Tableau n°48 : Ventilation du personnel enseignant selon le statut

Statut	Total	%
Enseignants Secteur public	2951	30,72
Enseignants Secteur privé	3737	38,91
Enseignants Réseau confessionnel	2917	30,37
Enseignants L2	3551	36,97
Enseignants G3	4902	51,04
Enseignants A2	1152	11,99
Ratio moyen Enseignant/Apprenants	1 Enseignant pour 11 Apprenants	
Enseignants Femmes	1844	19,20
Enseignants Hommes	7761	80,80
Enseignants formés en APC	3854	40,12
Enseignants publics payés salaire Etat	826	27,99
Enseignants publics payés prime Etat	1627	55,13
ITM/IEM Propriétaires des Bâtiments Scolaires	561	80,37

3.3.2. Données Détaillées :

Tableau n°49 : Répartition du personnel enseignant par province et par réseau

N°	Provinces	Eff. Total	Eff. Publics		Eff. Privés		Eff. Confessionnels	
			Nbre	%	Nbre	%	Nbre	%
1	Bas Uele	195	118	60,51	35	17,95	42	21,54
2	Equateur	188	73	38,83	69	36,70	46	24,47
3	Haut Katanga	472	94	19,92	290	61,44	88	18,64
4	Haut Lomami	212	62	29,25	104	49,06	46	21,70
5	Haut Uele	388	171	44,07	50	12,89	167	43,04
6	Ituri	396	145	36,62	54	13,64	197	49,75
7	Kasai	391	146	37,34	97	24,81	148	37,85
8	Kasai Central	382	129	33,77	79	20,68	174	45,55
9	Kasai Oriental	328	90	26,63	207	61,24	41	12,13
10	Kinshasa	1109	81	7,30	963	86,83	65	5,86
11	Kongo Central	671	240	35,77	156	23,25	275	40,98
12	Kwango	106	26	24,53	53	50,00	21	25,47
13	Kwilu	562	134	23,84	191	33,99	237	42,17
14	Lomami	460	138	30,00	176	38,26	146	31,74
15	Lualaba	261	21	8,05	195	74,71	45	17,24
16	Maindombe	190	109	57,37	5	2,63	81	40,00
17	Maniema	208	89	42,79	41	19,71	78	37,50
18	Mongala	525	145	27,62	215	40,95	165	31,43
19	Nord Kivu	427	91	21,31	52	12,18	284	66,51
20	Nord Ubangi	157	101	64,33	33	21,02	23	14,65
21	Sankuru	251	77	30,68	92	36,65	82	32,67
22	Sud Kivu	746	340	45,58	180	24,13	226	30,29
23	Sud Ubangi	352	85	24,15	170	48,30	97	27,56
24	Tanganyika	170	79	46,47	42	24,71	49	28,82
25	Tshopo	337	132	39,17	159	47,18	46	13,65
26	Tshuapa	111	35	31,53	29	26,13	47	42,34
	TOTAL	9605	2951	30,72	3737	38,91	2917	30,37

Commentaires : Sur les 9605 enseignants recensés, 30,72% représente ceux du secteur public, 38,91% du secteur privé et 30,37% du réseau confessionnel.

Graphique n°11 : Proportion des Enseignants par réseau d'appartenance en 2024

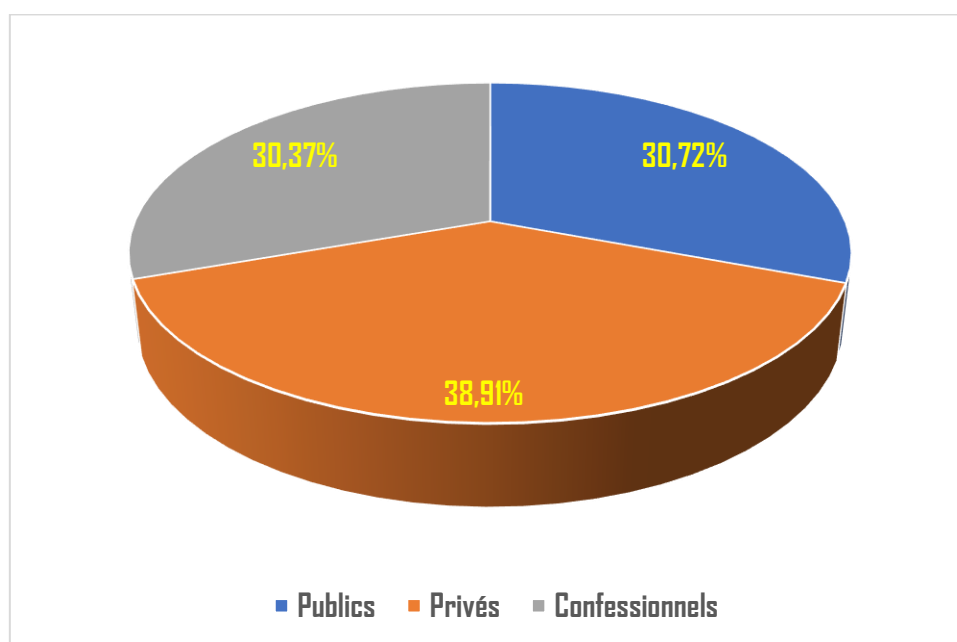


Tableau n°50 : Répartition du personnel Enseignant par province selon le niveau d'études

N°	Provinces	Eff. Total	L2		G3		A2/D6	
			Nbre	%	Nbre	%	Nbre	%
1	Bas Uele	195	78	40,00	86	44,10	31	15,90
2	Equateur	188	101	53,72	86	45,74	1	0,53
3	Haut Katanga	472	270	57,20	162	34,32	40	8,47
4	Haut Lomami	212	73	34,43	139	65,57	0	0
5	Haut Uele	388	126	32,47	187	48,20	75	19,33
6	Ituri	396	125	31,57	242	61,11	29	7,32
7	Kasai	391	145	37,08	240	61,38	6	1,53
8	Kasai Central	382	144	37,70	204	53,40	34	8,90
9	Kasai Oriental	338	169	50,00	148	43,79	21	6,21
10	Kinshasa	1109	459	41,39	413	37,24	237	21,37
11	Kongo Central	671	220	32,79	420	62,59	31	4,62
12	Kwango	106	16	15,09	76	71,70	14	13,21
13	Kwilu	562	235	41,81	298	52,67	31	5,52
14	Lomami	460	93	20,22	176	38,26	191	41,52
15	Lualaba	261	118	45,21	133	50,96	10	3,83
16	Maindombe	190	7	3,68	160	84,21	23	12,11
17	Maniema	208	75	36,06	127	61,06	06	2,88
18	Mongala	525	161	30,67	189	36,00	175	33,33
19	Nord Kivu	427	100	23,42	327	76,58	0	0
20	Nord Ubangi	157	47	29,94	98	62,42	12	7,64
21	Sankuru	251	93	37,05	147	58,57	11	4,38
22	Sud Kivu	746	309	41,42	330	44,24	107	14,34

23	Sud Ubangi	352	154	43,75	192	54,55	6	1,70
24	Tanganyika	170	84	49,41	78	45,88	8	4,71
25	Tshopo	337	125	37,09	168	49,85	44	13,06
26	Tshuapa	111	24	21,62	78	70,27	9	8,11
TOTAL		9605	3551	36,97	4902	51,04	1152	11,99

Commentaires : Sur les 9605 enseignants recensés, 36,97% sont du niveau L2, 51,04% du niveau G3 et 11,99% du niveau A2.

Graphique n°12 : Proportion de la répartition des Enseignants par niveau d'études

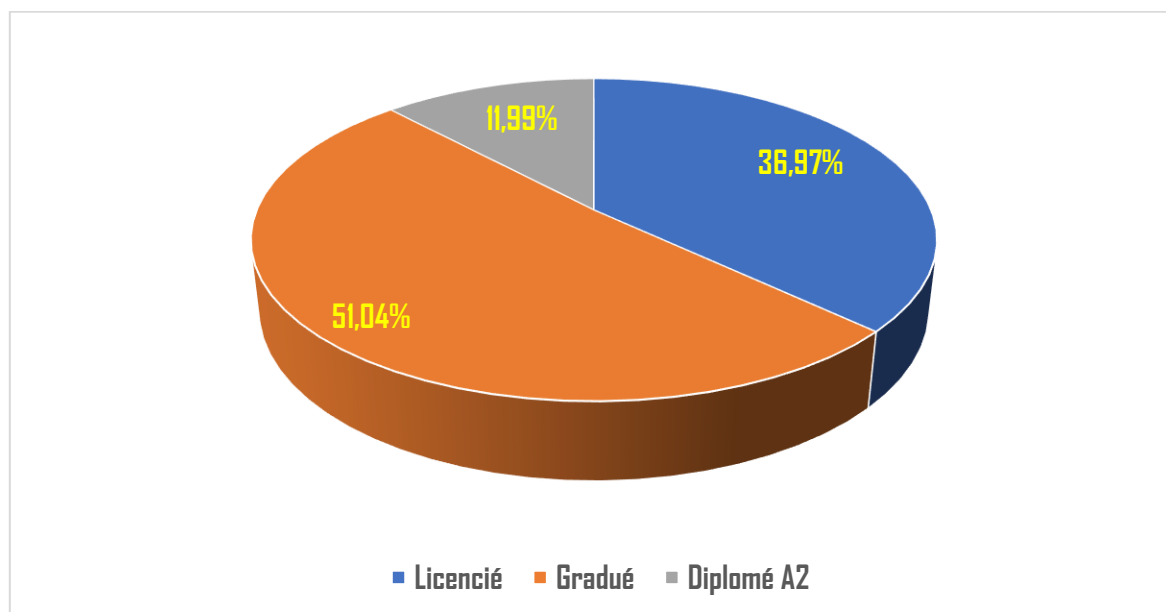


Tableau n°51 : Répartition du personnel Enseignant par province selon la charge horaire (temps plein, temps partiel)

N°	Provinces	Eff. Total	Temps plein		Eff. Temps Partiel	
			Nbre	%	Nbre	%
1	Bas Uele	195	54	27,69	141	72,31
2	Equateur	188	40	21,28	148	78,72
3	Haut Katanga	472	260	55,08	212	44,92
4	Haut Lomami	212	99	46,70	113	53,30
5	Haut Uele	388	138	35,57	250	64,43
6	Ituri	396	133	33,59	263	66,41
7	Kasai	391	190	48,59	201	51,41
8	Kasai Central	382	209	54,71	173	45,29
9	Kasai Oriental	338	141	41,72	197	58,28
10	Kinshasa	1109	463	41,75	646	58,25
11	Kongo Central	671	280	41,73	391	58,27
12	Kwango	106	38	35,85	68	64,15
13	Kwilu	562	187	33,27	375	66,73
14	Lomami	460	189	41,09	271	58,91

15	Lualaba	261	123	47,13	138	52,87
16	Maindombe	190	79	41,58	111	58,42
17	Maniema	208	141	67,79	67	32,21
18	Mongala	525	230	43,81	295	56,19
19	Nord Kivu	427	179	41,92	248	58,08
20	Nord Ubangi	157	52	33,12	105	66,88
21	Sankuru	251	120	47,81	131	52,19
22	Sud Kivu	746	441	59,12	305	40,88
23	Sud Ubangi	352	131	37,22	221	62,78
24	Tanganyika	170	58	34,12	112	65,88
25	Tshopo	337	118	35,01	219	64,99
26	Tshuapa	111	47	42,34	64	57,66
	TOTAL	9605	4140	43,10	5465	56,90

Commentaires : Sur les 9605 enseignants recensés, 4140 soit 43,10 % sont à temps plein et 5465 soit 56,90% sont à temps partiel.

Tableau n°52 : Ventilation des effectifs du personnel enseignant par province et par sexe

N°	Provinces	Effectif Total	Hommes		Femmes	
			Nbre	%	Nbre	%
1	Bas Uele	195	168	86,15	27	13,85
2	Equateur	188	176	93,62	12	6,38
3	Haut Katanga	472	363	76,91	109	23,09
4	Haut Lomami	212	190	89,62	22	10,38
5	Haut Uele	388	328	84,54	60	15,46
6	Ituri	396	294	74,24	102	25,76
7	Kasai	391	334	85,42	57	14,58
8	Kasai Central	382	320	83,77	62	16,23
9	Kasai Oriental	338	290	85,80	48	14,20
10	Kinshasa	1109	763	68,80	346	31,20
11	Kongo Central	671	489	72,88	182	27,12
12	Kwango	106	89	83,96	17	16,04
13	Kwilu	562	450	80,07	112	19,93
14	Lomami	460	335	72,83	125	27,17
15	Lualaba	261	212	81,23	49	18,77
16	Maindombe	190	166	87,37	24	12,63
17	Maniema	208	190	91,35	18	8,65
18	Mongala	525	474	90,29	51	9,71
19	Nord Kivu	427	346	81,03	81	18,97
20	Nord Ubangi	157	143	91,08	14	8,92

21	Sankuru	251	157	62,55	94	37,45
22	Sud Kivu	746	625	83,78	121	16,22
23	Sud Ubangi	352	298	84,66	54	15,34
24	Tanganyika	170	147	86,47	23	13,53
25	Tshopo	337	309	91,69	28	8,31
26	Tshuapa	111	105	94,59	6	5,41
	TOTAL	9605	7761	80,80	1844	19,20

Commentaires : Sur les 9605 enseignants recensés, 7761 soit 80,80% sont du sexe masculin et 1844 soit 19,20% sont du sexe féminin.

Graphique n° 13 : Proportion des Enseignants femmes par rapport aux Hommes

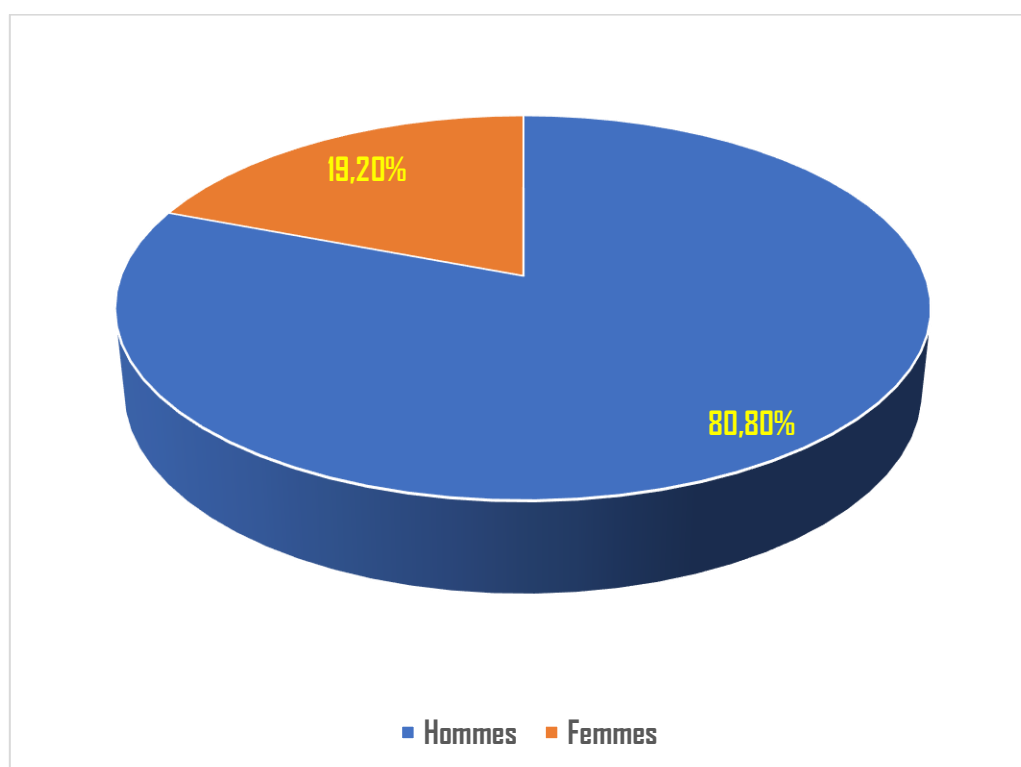


Tableau n°53 : Ratio Enseignant/ Apprenants par province (Nbre d'apprenants/Enseignant)

N°	Provinces	Total Enseignants	Total Apprenants	Ratio
1	Bas Uele	195	875	22
2	Equateur	188	935	20
3	Haut Katanga	472	7310	6
4	Haut Lomami	212	2548	8
5	Haut Uele	388	1394	28
6	Ituri	396	2365	17
7	Kasai	391	2404	16
8	Kasai Central	382	3324	11
9	Kasai Oriental	338	3493	10

10	Kinshasa	1109	15748	7
11	Kongo Central	671	4806	14
12	Kwango	106	1029	10
13	Kwilu	562	4870	12
14	Lomami	460	5023	9
15	Lualaba	261	2276	11
16	Maindombe	190	1708	11
17	Maniema	208	1069	19
18	Mongala	525	4219	12
19	Nord Kivu	427	4210	10
20	Nord Ubangi	157	772	20
21	Sankuru	251	1672	15
22	Sud Kivu	746	5017	15
23	Sud Ubangi	352	2510	14
24	Tanganyika	170	2902	6
25	Tshopo	337	1424	24
26	Tshuapa	111	688	16
	TOTAL	9605	84591	11

Commentaires : Sur les 9605 enseignants et 84591 apprenants recensés en 2024, le ratio enseignant-apprenants et de 1 enseignant pour 11 apprenants, nonobstant le déséquilibre dans la répartition géographique.

Tableau n°54 : Effectif total du personnel enseignant formés en APC par province

N°	Provinces	Effectif total	Effectif formés	%
1	Bas Uele	195	48	24,62
2	Equateur	188	11	5,85
3	Haut Katanga	472	256	54,24
4	Haut Lomami	212	17	8,02
5	Haut Uele	388	94	24,23
6	Ituri	396	143	36,11
7	Kasai	391	63	16,11
8	Kasai Central	382	105	27,49
9	Kasai Oriental	338	224	66,27
10	Kinshasa	1109	678	61,14
11	Kongo Central	671	630	93,89
12	Kwango	106	25	23,58
13	Kwilu	562	116	20,64
14	Lomami	460	89	19,35
15	Lualaba	261	37	14,18
16	Maindombe	190	64	33,68
17	Maniema	208	78	37,50
18	Mongala	525	232	44,19
19	Nord Kivu	427	172	40,28

20	Nord Ubangi	157	29	18,47
21	Sankuru	251	106	42,23
22	Sud Kivu	746	298	39,95
23	Sud Ubangi	352	256	72,73
24	Tanganyika	170	9	5,29
25	Tshopo	337	72	21,36
26	Tshuapa	111	2	1,80
	TOTAL	9605	3854	40,12

Commentaires : Sur les 9605 enseignants recensés, seuls 3854 sont formés en APC soit 40,12%

Graphique n°14 : Proportion des Enseignants formés en APC par Province

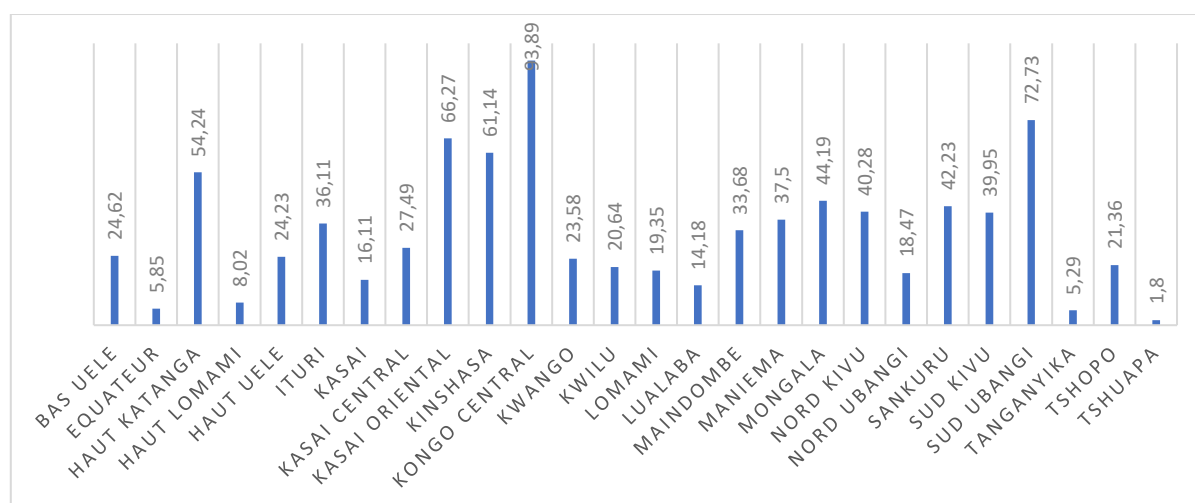


Tableau n° 55 : Répartition des enseignants publics mécanisés au salaire et à la prime de risque de l'Etat par province

N°	Provinces	Total enseignants publics	Payés salaire Etat		Payés prime de risque Etat	
			Nombre	%	Nombre	%
1	Bas Uele	118	19	16,10	84	71,19
2	Equateur	73	28	38,36	44	60,27
3	Haut Katanga	94	20	21,28	46	48,94
4	Haut Lomami	62	0	0,00	7	11,29
5	Haut Uele	171	19	11,11	109	63,74
6	Ituri	145	0	0,00	0	0,00
7	Kasai	146	18	12,33	52	35,62
8	Kasai Central	129	50	38,76	66	51,16
9	Kasai Oriental	90	20	22,22	35	38,89
10	Kinshasa	81	54	66,67	69	85,19
11	Kongo Central	240	202	84,17	234	97,50
12	Kwango	26	9	34,62	17	65,38
13	Kwilu	134	22	16,42	67	50,00

14	Lomami	138	ND	ND	ND	ND
15	Lualaba	21	6	28,57	12	57,14
16	Maindombe	109	15	13,76	37	33,94
17	Maniema	89	26	29,21	78	87,64
18	Mongala	145	118	81,38	193	133,10
19	Nord Kivu	91	44	48,35	76	83,52
20	Nord Ubangi	101	48	47,52	77	76,24
21	Sankuru	77	21	27,27	71	92,21
22	Sud Kivu	340	35	10,29	140	41,18
23	Sud Ubangi	85	14	16,47	58	68,24
24	Tanganyika	79	16	20,25	31	39,24
25	Tshopo	132	ND	ND	ND	ND
26	Tshuapa	35	22	62,86	24	68,57
	TOTAL	2951	826	27,99	1627	55,13

Commentaires : Sur les 2951 enseignants publics recensés, seul 826 soit 27,99% sont bénéficiaires du salaire de l'état et 1627 soit 55,13% sont bénéficiaires de la prime de risque de l'état.

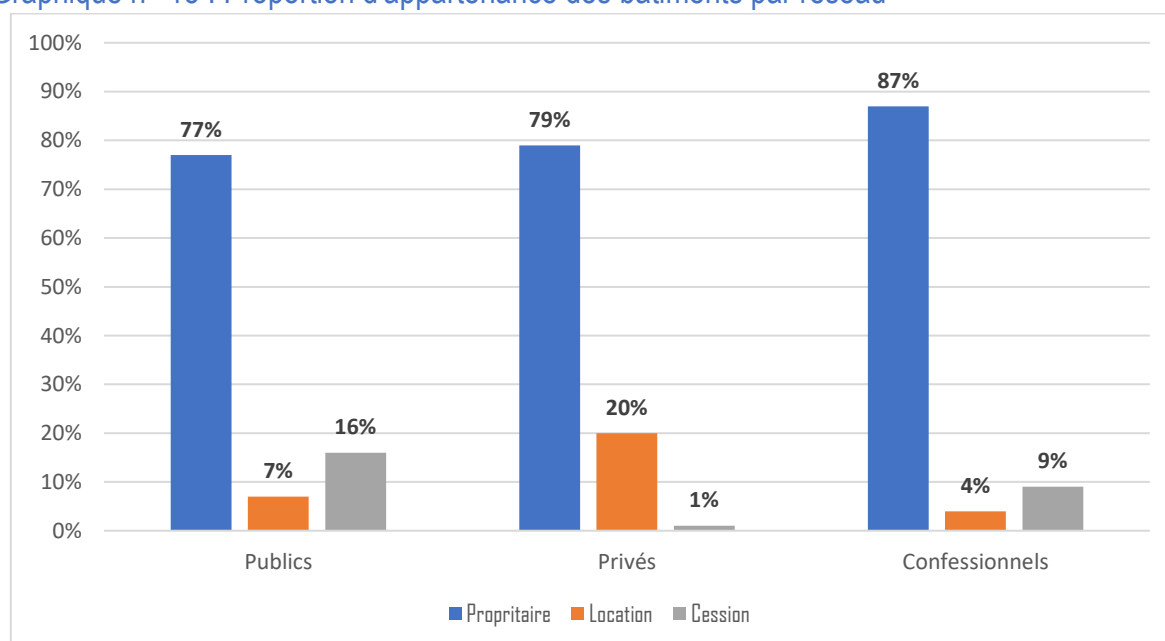
3.4. Données liées aux Infrastructures scolaires

3.4.1. Données Globales

Tableau n° 56 : Répartition des bâtiments scolaires par réseau d'appartenance

Appartenance par secteur	Propriétaire	Location	Cession	Total
Secteur Public	146	12	31	189
Secteur Privé	254	65	4	323
Réseau Confessionnel	161	7	18	186
Total	561	84	53	698

Graphique n° 15 : Proportion d'appartenance des bâtiments par réseau



3.4.2. Données détaillées liées aux Infrastructures scolaires

Tableau n°57 : Répartition des établissements par province selon le secteur et le statut d'occupation des bâtiments

Province	Secteurs									Tot
	Public			Privé			Confess.			
	Prop.	Lo cat	Cession	Prop.	Locat	Cession	Prop.	Locat	Cession	
Bas Uele	5	0	1	0	2	0	2	0	0	10
Equateur	3	1	0	2	3	0	0	0	3	12
Haut Katanga	2	0	0	23	4	0	7	0	0	36
Haut Lomami	8	1	0	5	0	0	7	0	0	21
Haut Uele	7	0	0	2	0	0	7	0	0	16
Ituri	1	0	7	1	1	1	3	0	9	23
Kasai	8	3	0	5	1	0	11	0	0	28
Kasai Central	6	0	0	13	2	0	11	3	0	35

Kasai Oriental	6	0	0	14	0	0	2	0	0	22
Kinshasa	6	0	0	67	29	0	5	0	0	107
Kongo Central	11	2	0	12	4	0	15	4	0	48
Kwango	9	0	0	1	3	0	2	0	4	19
Kwilu	10	0	0	13	0	0	17	0	0	40
Lomami	6	0	0	14	1	0	7	0	0	28
Lualaba	1	0	1	11	5	0	2	0	0	20
Maindombe	4	1	6	1	0	0	4	0	0	16
Maniema	9	0	0	4	0	0	2	0	0	15
Mongala	5	0	2	23	0	2	5		0	37
Nord Kivu	5	0	0	5	0	0	17	0	0	27
Nord Ubangi	3	0	2	2	0	0	1	0	0	8
Sankuru	6	0	0	4	0	0	8	0	1	19
Sud Kivu	12	4	1	12	6	1	11	0	0	47
Sud Ubangi	0	0	4	7	0	0	3	0	1	15
Tanganyika	5	0	0	2	2	0	4	0	0	13
Tshopo	5	0	7	8	2	0	4	0	0	26
Tshuapa	3	0	0	3	0	0	4	0	0	10
TOTAL	146	12	31	254	65	4	161	7	18	698

Commentaires : 561 ITM/IEM sur 698 sont propriétaires des bâtiments soit 80,37%,
nonobstant le délabrement signalé pour certains.

CONCLUSION

La Direction de l'Enseignement des Sciences de Santé est appelée à produire et à rendre disponible régulièrement les données statistiques jugées nécessaires pour la prise des décisions sur base des évidences.

Les données statistiques nécessaires, fiables et désagrégées de l'exercice scolaire 2023-2024 rendues disponibles dans le présent annuaire permettront à tous les acteurs de l'enseignement, décideurs politiques, planificateurs, chercheurs et autres utilisateurs tant du secteur public que privé une exploitation optimale pour des actions concrètes en vue de l'amélioration à bon escient de la qualité de la formation de base en République Démocratique du Congo.

En outre, le présent annuaire ne traite pas tous les contours liés aux données statistiques de l'enseignement des sciences de santé notamment : le financement, la numérisation/digitalisation, les principaux terrains de stage, la cartographie des intervenants, les transitions démographique et épidémiologique ainsi que les critères de viabilité des écoles. Ils seront pris en compte au fur et à mesure dans les prochaines éditions.

ⁱ *Equipe de Production et de Rédaction :*

Secrétariat Technique : AT. Mukunu Kituba Guyblaise, Amani Bapitani Elage, AB Muyola Kambongo Félix, Ir. Jeancy Lungi....

Coordination : CD Mongelakan Monval,

Personne Ressource : CB Kayembe Coreneille,